




คู่มือการสมัครสมาชิก

DG Learning Portal ผ่านระบบ Digital ID




การสมัครสมาชิกระบบ DG Learning Portal ผ่านระบบ Digital ID

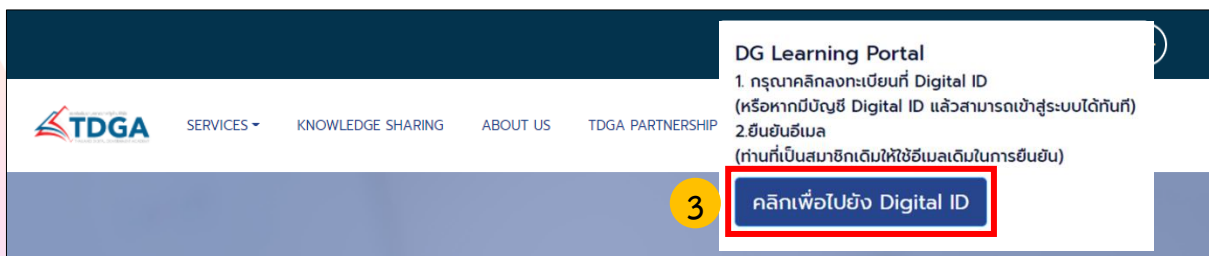
1 เข้าไปที่ <https://tdga.dga.or.th/>



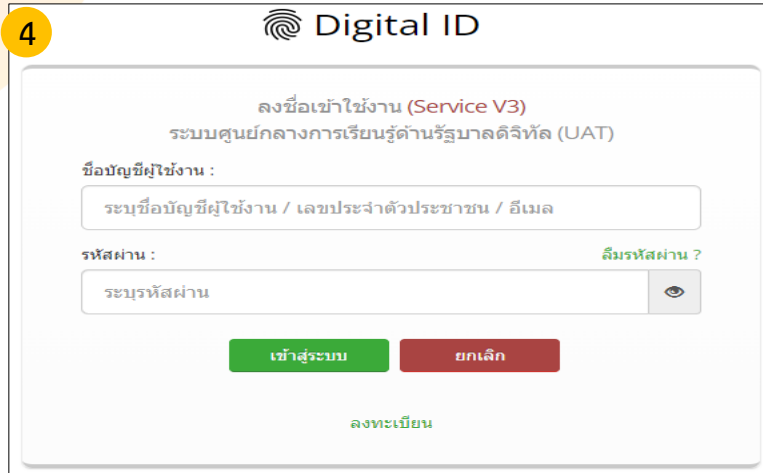
หมายเหตุ : เว็บไซต์นี้มีการใช้งานคุกกี้เพื่อให้ท่านสามารถใช้บริการได้อย่างต่อเนื่องและอำนวยความสะดวกในการใช้งานเว็บไซต์ โดยท่านสามารถคลิกที่ **ยินยอม** เพื่อยอมรับคุกกี้ทั้งหมด หรือเลือกตั้งค่าคุกกี้เพื่อตั้งค่าความเป็นส่วนตัวของท่าน



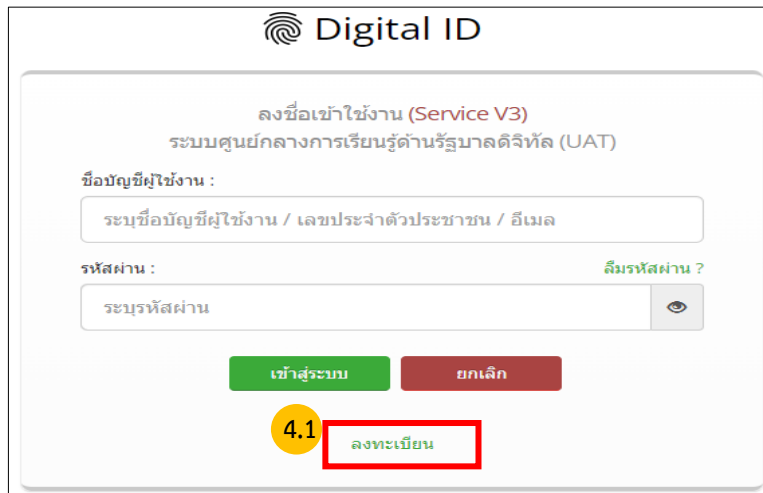
รูปที่ 2 คลิกปุ่มสมัครสมาชิก / เข้าสู่ระบบ



รูปที่ 3 คลิกเพื่อไปยัง Digital ID



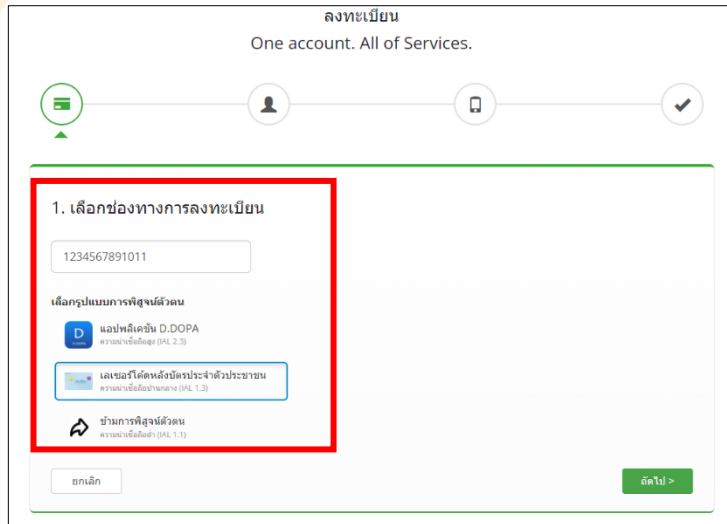
รูปภาพที่ 4 หน้าเว็บไซต์สมัคร Digital ID เพื่อยืนยันตัวตน



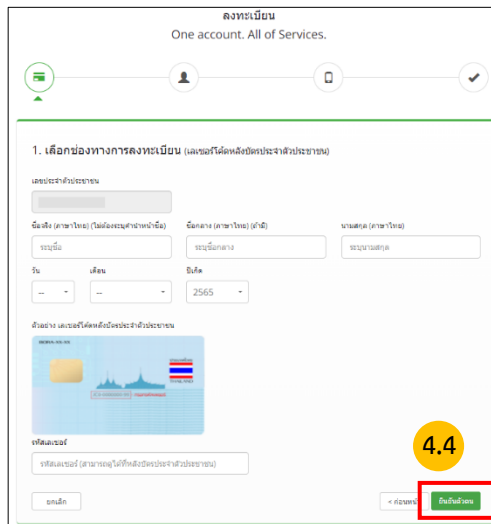
รูปภาพที่ 4.1 คลิกลงทะเบียน



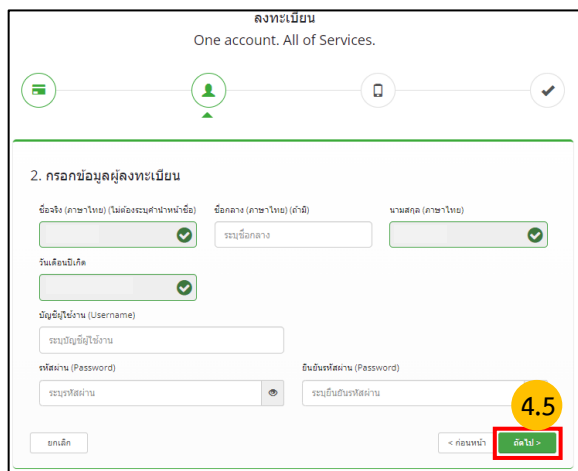
รูปภาพที่ 4.2 คลิกยินยอม ข้อตกลงและเงื่อนไข



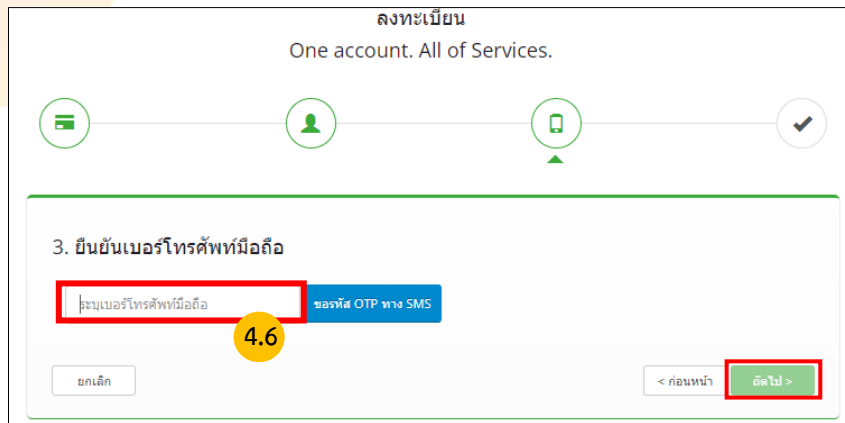
รูปภาพที่ 4.3 กรอกข้อมูลช่องทางลงทะเบียนเพื่อใช้ในการสมัครสมาชิก และ **คลิกถัดไป**
หมายเหตุ : การยืนยันพิสูจน์ตัวตน จำเป็นต้องเลือก **เลขเซอร์ไคตหลังบัตรประจำตัวประชาชน**



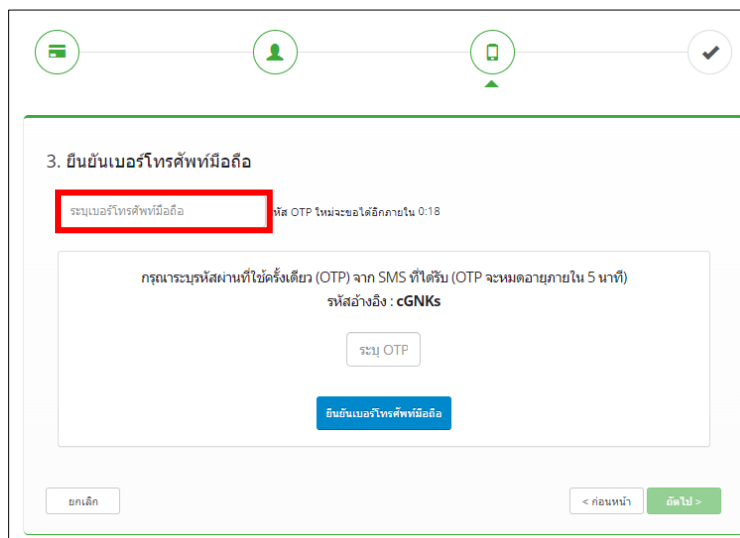
รูปภาพที่ 4.4 กรอกข้อมูลผู้ลงทะเบียน และ **คลิกยืนยันตัวตน**



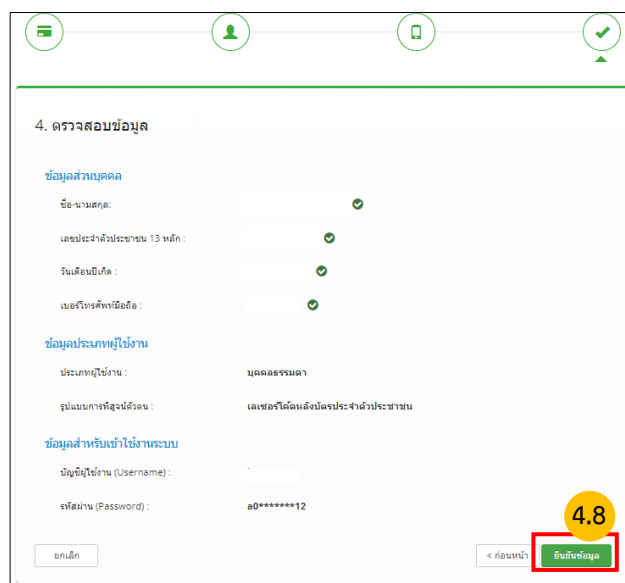
รูปภาพที่ 4.5 กรอกบัญชีผู้ใช้งาน (Username) และ รหัสผ่าน (Password) จากนั้น **คลิกถัดไป**



รูปภาพที่ 4.6 กรอกข้อมูลเบอร์โทรศัพท์ และ ขอรหัส OTP ทาง SMS คลิกถัดไป



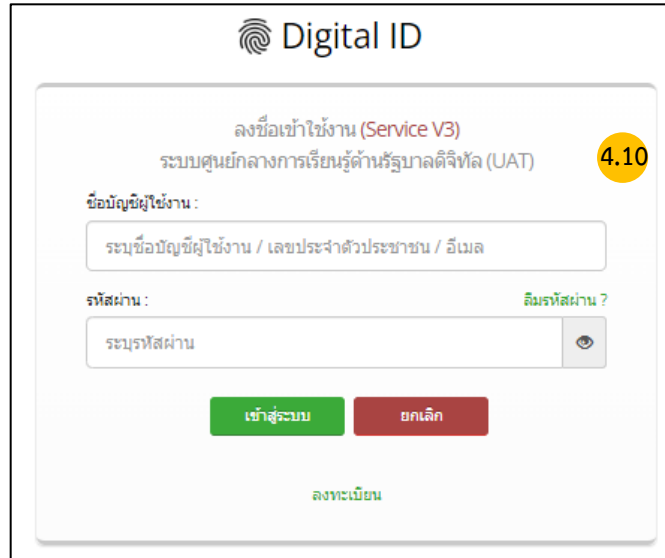
รูปภาพที่ 4.7 ยืนยันเบอร์โทรศัพท์ และ OTP คลิกถัดไป



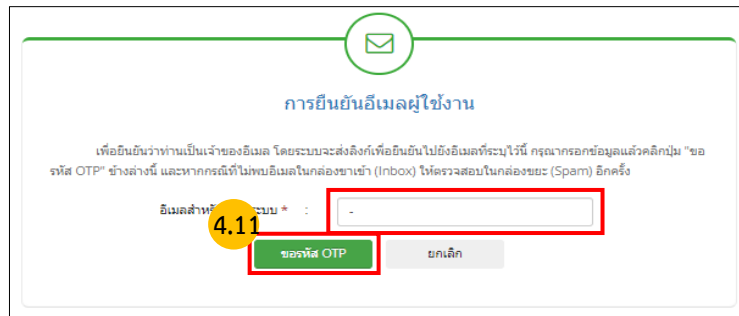
รูปภาพที่ 4.8 ตรวจสอบข้อมูล และ คลิกยืนยันข้อมูล



รูปภาพที่ 4.9 ระบบแจ้งได้ลงทะเบียนข้อมูลของท่านเรียบร้อยแล้ว **คลิกเข้าสู่ระบบ**

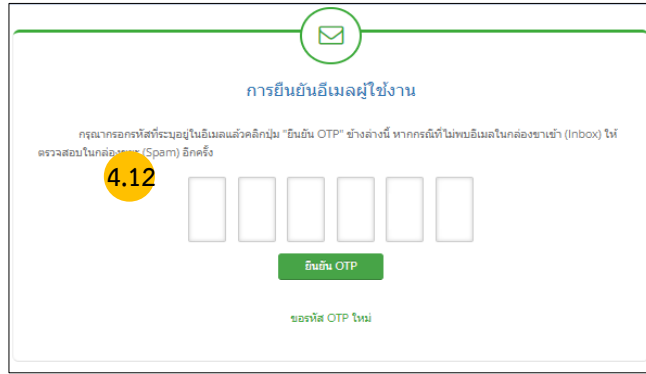


4.10 สำหรับผู้ใช้งานระบบครั้งแรก เมื่อใส่ Username และ Password **คลิกเข้าสู่ระบบ**



รูปภาพที่ 4.11 ทำการยืนยันอีเมลผู้ใช้งาน **คลิกขอรหัส OTP**

- *** **ผู้ใช้งานเดิม** โปรดกรอกอีเมลเดิมที่ใช้สมัครสมาชิกระบบเรียนออนไลน์ e-Learning เพื่อให้ระบบเก็บข้อมูลประวัติ การสมัครเรียนหลักสูตร และการเข้าเรียน ได้อย่างต่อเนื่อง
- *** **ผู้ใช้งานใหม่** โปรดกรอกข้อมูลในการสมัครสมาชิกให้ถูกต้อง เพราะมีผลในการพิมพ์ใบประกาศนียบัตร และประวัติ การเรียนออนไลน์ของท่าน



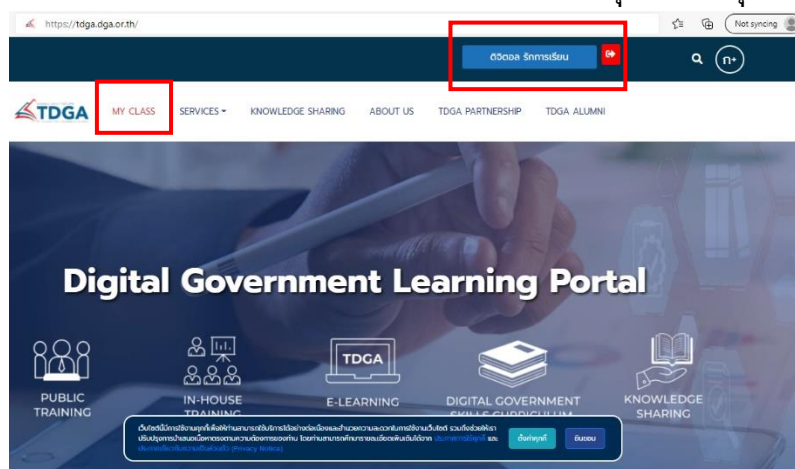
รูปภาพที่ 4.12 กรอกรหัส OTP ที่ได้จากอีเมล จากนั้นคลิกยืนยัน OTP

หมายเหตุ : กรุณากรอกรหัสที่ระบุอยู่ในอีเมลแล้วคลิกปุ่ม "ยืนยัน OTP" ข้างล่างนี้ หากกรณีที่ไม่พบอีเมลในกล่องขาเข้า (Inbox) ให้ตรวจสอบในกล่องขยะ (Spam) อีกครั้ง



รูปภาพที่ 4.13 กรอกข้อมูล ตำแหน่ง / ชื่อหน่วยงาน / ให้ครบถ้วน เมื่อเสร็จสิ้นแล้วคลิกบันทึก

เมื่อท่านลงทะเบียนเรียบร้อยแล้ว ชื่อของท่านจะแสดงที่ ปุ่มด้านบนมุมขวา



หมายเหตุ : ผู้ใช้งานที่เป็นสมาชิกของ TDGA (ผู้ใช้งานเดิม) และ ได้ยืนยันตัวตนผ่านระบบ Digital ID โดยใช้อีเมลเดิม จะมีเมนู "MY CLASS" เพื่อให้ผู้ใช้งานเข้าเรียน และ ดูประวัติการเรียนของท่านได้

การสมัครสมาชิกระบบ DG Learning Portal ผ่านระบบ Digital ID

- 1 เข้าไปที่ <https://tdga.dga.or.th/>
- 2 คลิก ปุ่มสมัครสมาชิก / เข้าสู่ระบบ ด้านบนมุมขวา
- 3 คลิก เพื่อไปยัง Digital ID
- 4 ผู้ใช้งานที่เป็นสมาชิก TDGA แล้ว จะต้องสมัคร Digital ID เพื่อยืนยันตัวตน โดยวิธีการสมัครดังนี้
 - 4.1 คลิกลงทะเบียน
 - 4.2 คลิกยินยอมข้อตกลงและเงื่อนไข
 - 4.3 กรอกข้อมูลช่องทางการลงทะเบียนเพื่อใช้ในการสมัครสมาชิก และ คลิกถัดไป
 - 4.4 กรอกข้อมูลผู้ลงทะเบียน ได้แก่ ชื่อ-สกุล ว/ด/ป เกิด เลขหลังบัตรประชาชนและ คลิกยืนยันตัวตน
 - 4.5 กรอกบัญชีผู้ใช้งาน (Username) และ รหัสผ่าน (Password) จากนั้นคลิกถัดไป
 - 4.6 กรอกข้อมูลเบอร์โทรศัพท์ และ ขอรหัส OTP ทาง SMS จากนั้น คลิกถัดไป
 - 4.7 ยืนยันเบอร์โทรศัพท์ และ OTP คลิกถัดไป
 - 4.8 ตรวจสอบข้อมูล และ คลิกยืนยันข้อมูล
 - 4.9 ระบบแจ้งได้ลงทะเบียนข้อมูลของท่านเรียบร้อยแล้ว คลิกเข้าสู่ระบบ
 - 4.10 สำหรับผู้ใช้งานระบบครั้งแรก เมื่อใส่ User และ Password คลิกเข้าสู่ระบบ
 - 4.11 ทำการ ยืนยันอีเมลผู้ใช้งาน คลิก ขอรหัส OTP
 - 4.12 กรอกรหัส OTP ที่ได้รับจากอีเมล จากนั้นคลิกยืนยัน OTP
 - 4.13 กรอกข้อมูล ตำแหน่ง / ชื่อหน่วยงาน / ชื่อหน่วยงานย่อย ให้ครบถ้วน
เมื่อเสร็จสิ้นแล้ว คลิกบันทึก
 - 4.13 กรอกข้อมูล ตำแหน่ง / ชื่อหน่วยงาน / ชื่อหน่วยงานย่อย ให้ครบถ้วน
เมื่อเสร็จสิ้นแล้ว คลิกบันทึก



โดยสถาบันพัฒนาบุคลากรภาครัฐด้านดิจิทัล
ภายใต้การดำเนินงานสำนักงานพัฒนารัฐบาลดิจิทัล (องค์การมหาชน)



ติดต่อสอบถามเพิ่มเติมได้ที่
DGA Contact Center 02 612 6060
e-mail : contact@dga.or.th
Facebook สถาบันพัฒนาบุคลากรภาครัฐด้านดิจิทัล
Website : tdga.dga.or.th

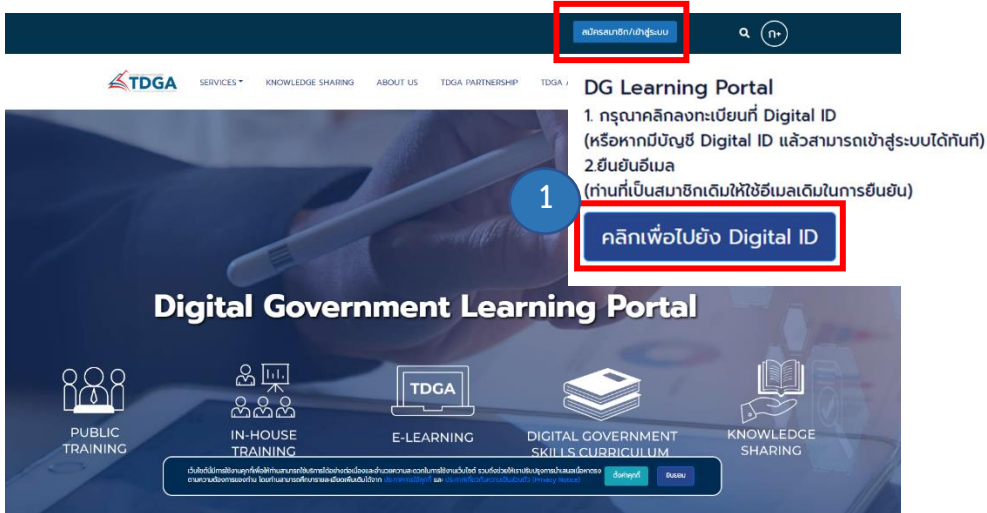
คู่มือการเรียนรู้ออนไลน์และ พิมพ์ใบประกาศนียบัตร

● TDGA e-Learning



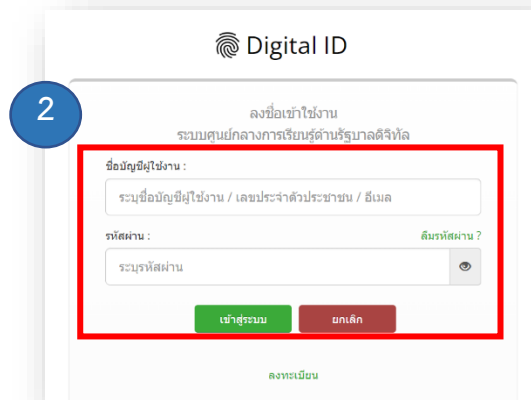
การเข้าเรียนออนไลน์ e-Learning และพิมพ์ใบประกาศนียบัตร

1. เข้าไปที่ <https://tdga.dga.or.th/> > คลิก สมัครสมาชิก/เข้าสู่ระบบ



2. กรอกข้อมูลผู้ใช้งาน เลขที่บัตรประชาชน และ รหัสผ่าน (สำหรับสมาชิกที่ยืนยันตัวตนผ่านระบบ Digital ID แล้ว)

หมายเหตุ : สามารถยืนยันตัวตนผ่านระบบ Digital ID ได้ที่ <https://bit.ly/3fGwYXc>

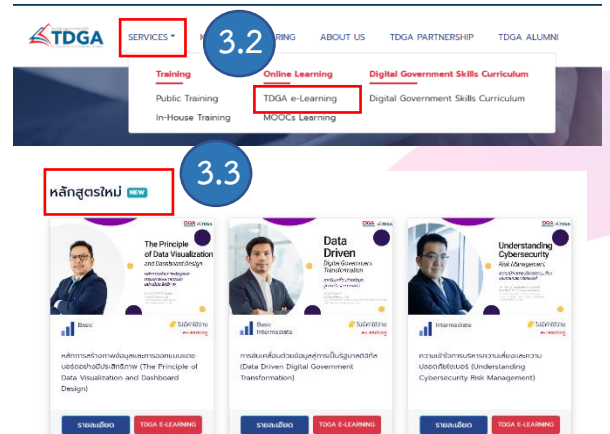
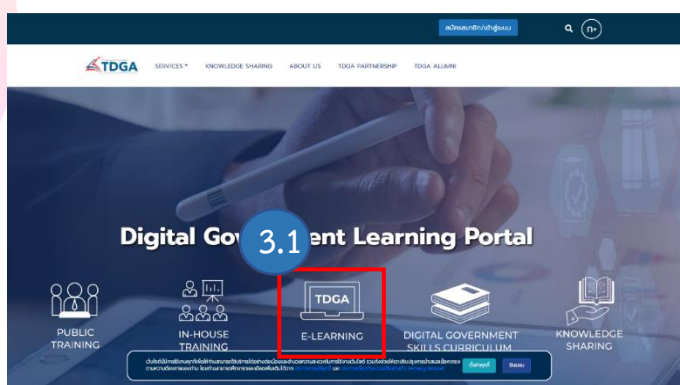


3. สามารถเลือกบทเรียนออนไลน์ e-Learning ได้ 3 ช่องทางดังนี้

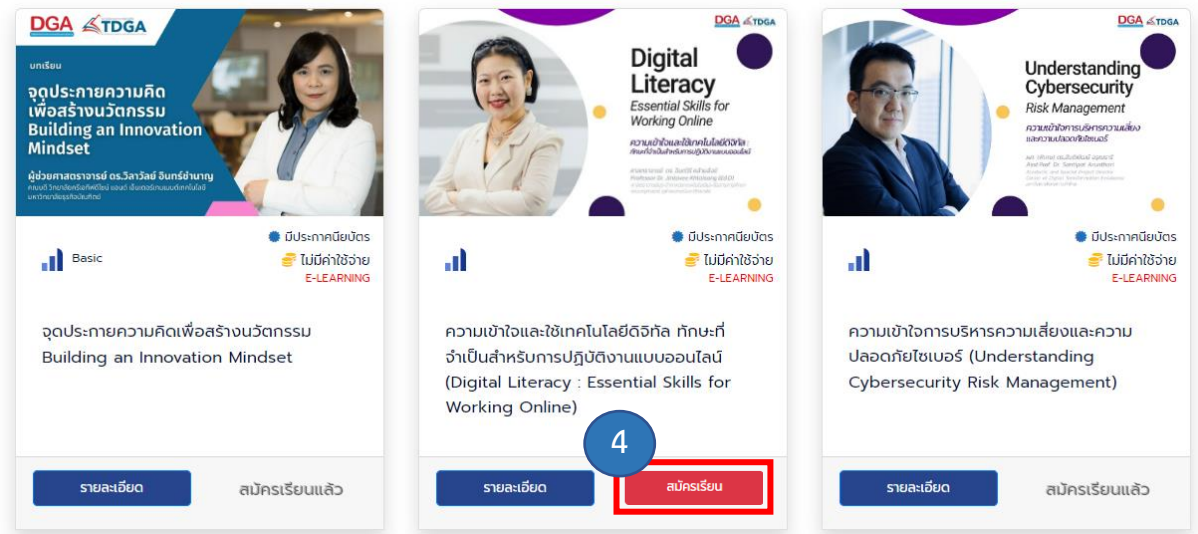
3.1 หน้า HOME > E-LEARNING

3.2 เมนู SERVICE > ONLINE LEARNING > TDGA E-LEARNING

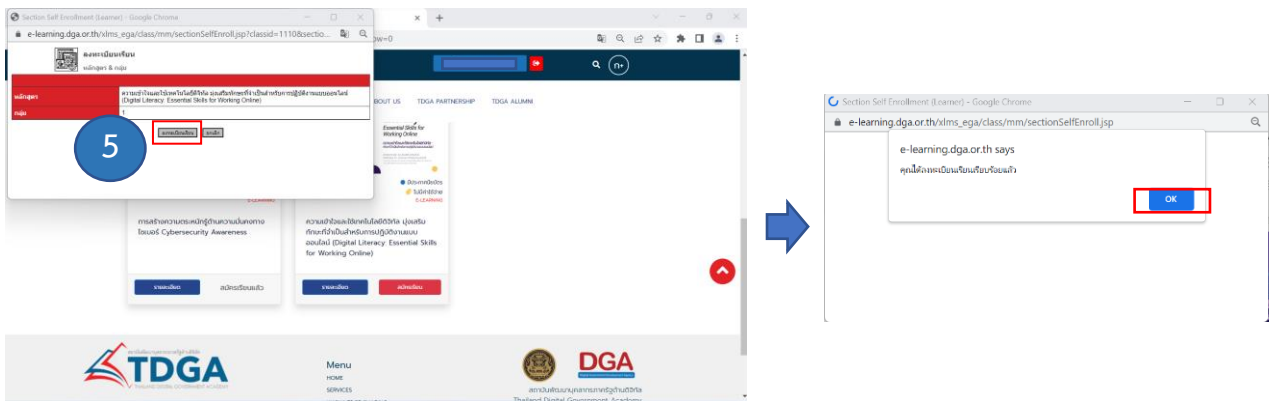
3.3 หน้า HOME หลักสูตรใหม่



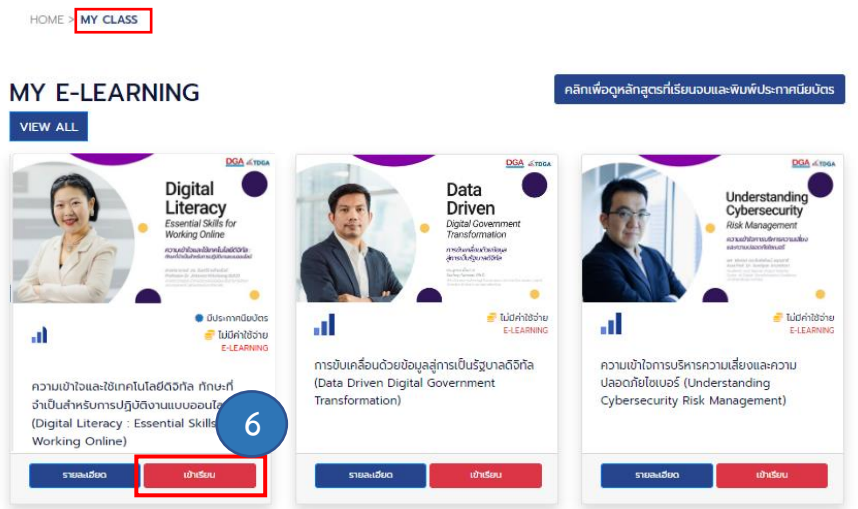
4. เลือกบทเรียนแล้ว > คลิก สมัครเรียน



5. คลิก ลงทะเบียนเรียน > กดเลือก OK



6. บทเรียนที่ลงทะเบียนไว้ จะถูกจัดเก็บไว้ที่ MY CLASS สามารถกดเข้าเรียนบทเรียนที่ค้างไว้ได้อีกครั้ง



7. วิธีเ็อบทเรียนออนไลน์

ความเข้าใจและใช้เทคโนโลยีดิจิทัล ทักษะที่จำเป็นสำหรับการปฏิบัติงานแบบออนไลน์ (Digital Literacy: Essential Skills for Working Online)

- Introduction
- 1.Digital Literacy and Future Skills in Workplace 11 ตอนที่ 1
- 12 ตอนที่ 2 **จุดสีเขียว > เรียนจบแล้ว**
- 13 ตอนที่ 3 **จุดสีฟ้า > อยู่ระหว่างเข้าเรียน**
- 2.Digital Literacy: Essential knowledge & skill in Workplace 21 ตอนที่ 1** **จุดสีแดง > เรียนยังไม่จบ**
- 22 ตอนที่ 2 **จุดสีเทา > ยังไม่เข้าเรียน**

8. เข้าเรียนครบทุกบทเรียน (แสดงสถานะ จุดสีเขียว) > แบบทดสอบ

ผ่านเกณฑ์แล้ว > คลิก OK > คลิก ปิด

หมายเหตุ : คะแนนผ่านเกณฑ์ 70% ของจำนวนแบบทดสอบ และสามารถทำแบบทดสอบได้สูงสุด จำนวน 10 ครั้ง

ทุกบทเรียน แสดงสถานะ สีเขียว

15. เครื่องมือใดสามารถสมัครบริการฟรีเพื่อทำงานร่วมกับแบบออนไลน์

- ก. Padlet และ Lino
- ข. Google Calendar และ Miro
- ก. Dropbox, One Drive และ Google Drive**
- ง. Google Workspace, Microsoft Teams, Trello และ Slack

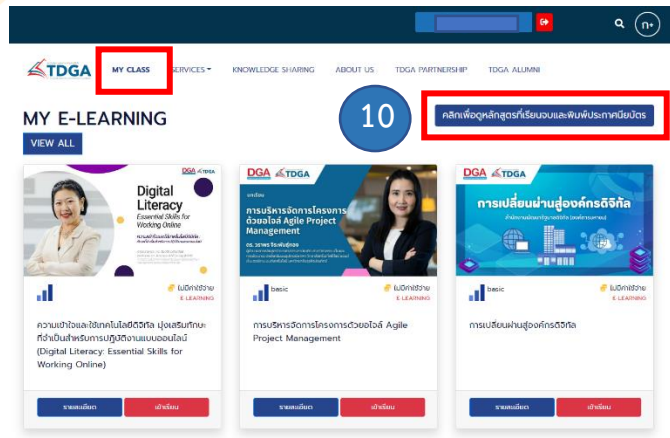
ตรวจคำตอบ 15:15

9. กดมาที่หน้า MY CLASS คลิกเลือก แบบสอบถาม

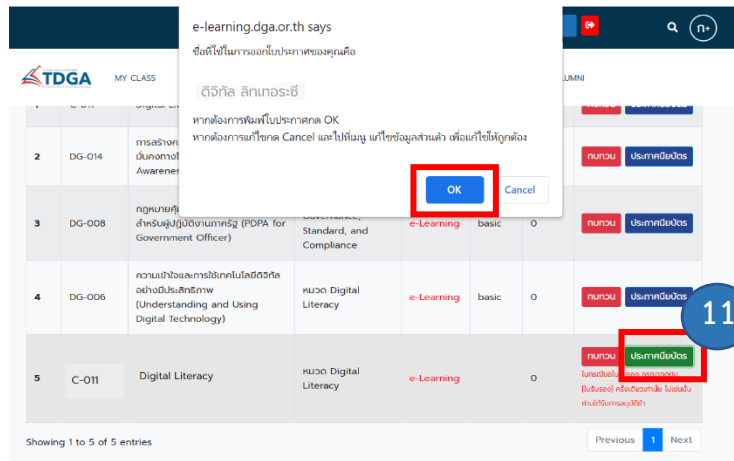
TDGA MY CLASS SERVICES KNOWLEDGE SHARING ABOUT US TDGA PARTNERSHIP

แบบสอบถามความพึงพอใจ ที่มีต่อหลักสูตรออนไลน์ของ TDGA e-Learning

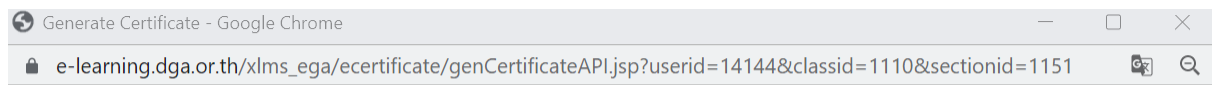
10. หลังจากตอบแบบสอบถามเรียบร้อยแล้ว > คลิกไปยังหน้า MY CLASS > คลิกเพื่อดูหลักสูตรที่เรียนจบ



11. คลิกปุ่มสี่เหลี่ยม ประกาศนียบัตร 1 ครั้ง > ตรวจสอบชื่อ-สกุล

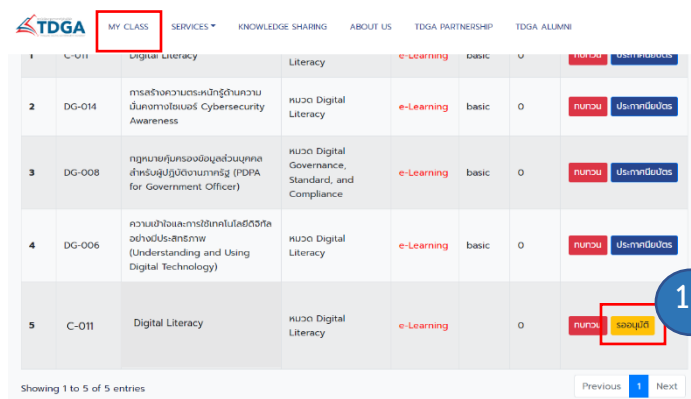


12. หลังจากขอใบประกาศนียบัตรแล้วระบบแจ้ง > อยู่ระหว่างอนุมัติใบรับรอง

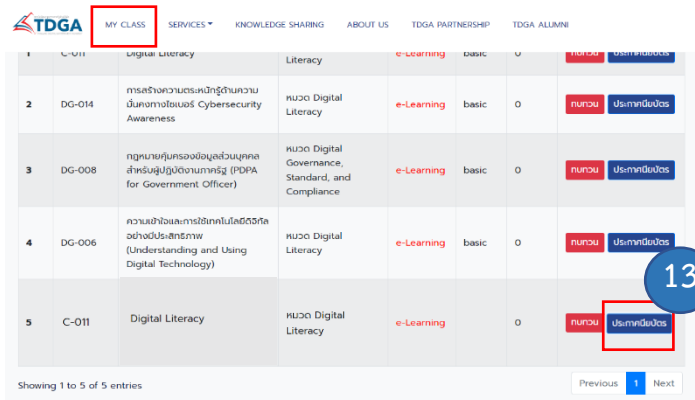


อยู่ระหว่างอนุมัติใบรับรอง
ใบรับรองของท่านอยู่ระหว่างอนุมัติ กรุณาตรวจสอบอีกครั้งภายใน 48 ชั่วโมง

> คลิกไปยังหน้า MY CLASS > คลิกเพื่อดูหลักสูตรที่เรียนจบ > แสดงสถานะ รออนุมัติ



13. สถานะเปลี่ยนเป็นสีน้ำเงิน คลิ๊ก ประกาศนียบัตร



1	C-011	Digital Literacy	Literacy	e-Learning	basic	0	ประกาศนียบัตร
2	DG-014	การสร้างความตระหนักรู้ด้านความมั่นคงปลอดภัย Cybersecurity Awareness	หมวด Digital Literacy	e-Learning	basic	0	ประกาศนียบัตร
3	DG-008	กฎหมายคุ้มครองข้อมูลส่วนบุคคลสำหรับพนักงานของรัฐ (PDPA for Government Officer)	หมวด Digital Governance, Standard, and Compliance	e-Learning	basic	0	ประกาศนียบัตร
4	DG-006	ความเข้าใจและการใช้เทคโนโลยีดิจิทัลอย่างมีประสิทธิภาพ (Understanding and Using Digital Technology)	หมวด Digital Literacy	e-Learning	basic	0	ประกาศนียบัตร
5	C-011	Digital Literacy	หมวด Digital Literacy	e-Learning		0	ประกาศนียบัตร

14. ดาวน์โหลด ใบประกาศนียบัตร





โดยสถาบันพัฒนาบุคลากรภาครัฐด้านดิจิทัล
ภายใต้การดำเนินงานสำนักงานพัฒนารัฐบาลดิจิทัล (องค์การมหาชน)



ติดต่อสอบถามเพิ่มเติมได้ที่
DGA Contact Center 02 612 6060
e-mail : contact@dga.or.th
Facebook สถาบันพัฒนาบุคลากรภาครัฐด้านดิจิทัล
Website : tdga.dga.or.th