



โครงการธนาคารโค-กระบือ เพื่อเกษตรกร

ตามพระราชดำริ

สำนักงานปศุสัตว์จังหวัดกาญจนบุรี

ทะเบียนสัตว์โครงการธนาคารโค-กระบือ เพื่อเกษตรกรตามพระราชดำริ จังหวัดกาญจนบุรี

ที่	อำเภอ	เกษตรกร (ราย)	แม่โค (ตัว)	พ่อโค (ตัว)	แม่กระบือ (ตัว)	พ่อกระบือ (ตัว)	รวม (ตัว)
1	ท่ามะกา	31	46	-	-	-	46
2	ท่าม่วง	411	448	1	3	-	451
3	เมืองกาญจนบุรี	131	79	-	52	-	131
4.	ด่านมะขามเตี้ย	174	174	-	-	-	174
5.	ไทรโยค	137	122	3	23	-	148
6.	ทองผาภูมิ	161	161	-	-	-	161



ทะเบียนสัตว์โครงการธนาคารโค-กระบือ เพื่อเกษตรกรตามพระราชดำริ จังหวัดกาญจนบุรี

ที่	อำเภอ	เกษตรกร (ราย)	แม่โค (ตัว)	พ่อโค (ตัว)	แม่กระบือ (ตัว)	พ่อกระบือ (ตัว)	รวม (ตัว)
7.	ศรีสวัสดิ์	177	127	-	50	-	177
8.	สังขละบุรี	32	32	-	-	-	32
9.	พนมทวน	176	212	-	-	-	212
10.	เลาขวัญ	298	209	-	111	-	320
11.	บ่อพลอย	267	267	-	-	-	267
12.	ห้วยกระเจา	-	-	-	-	-	-
13.	หนองปรือ	-	-	-	-	-	-
รวมทั้งสิ้น		1,995	1,877	4	239	-	2,119

รายงานลูกเกิดโค

โครงการธนาคารโค-กระบือ เพื่อเกษตรกร ตามพระราชดำริ

อำเภอ	แม่โค	ไม่ท้อง	ท้อง (ตัว)			อยู่ระหว่างซื้อลูกโค	อยู่ระหว่างขยายเกษตรกรรายใหม่	รวมอบกรรมสิทธิ์ครบ 3 ปี	รวมอบกรรมสิทธิ์ครบ 5 ปี
			เพศผู้	เพศเมีย	รวม				
1.ท่ามะกา	46	36	8	2	10	6 ราย	-	-	-
2.ท่าม่วง	448	437	4	-	4	4 ราย	-	1 ราย	6 ราย
3.เมืองกาญจนบุรี	79	37	27	8	35	10 ราย	-	-	7 ราย
4.ด่านมะขามเตี้ย	174	75	40	-	40	40 ราย	-	35 ราย	24 ราย
5.ไทรโยค	122	71	39	1	40	28 ราย	-	-	11 ราย
6.ทองผาภูมิ	161	73	45	35	80	3 ราย	-	2 ราย	6 ราย
7.ศรีสวัสดิ์	127	65	36	20	56	5 ราย	-	6 ราย	-

รายงานลูกเกิดกระบือ

โครงการธนาคารโค-กระบือ เพื่อเกษตรกร ตามพระราชดำริ

อำเภอ	แม่กระบือ	ไม่ท้อง	ท้อง (ตัว)			อยู่ระหว่างซื้อลูกกระบือ	อยู่ระหว่างขยายเกษตรกรรายใหม่	รวมอบกกรรมสิทธิ์ครบ 3 ปี	รวมอบกกรรมสิทธิ์ครบ 5 ปี
			เพศผู้	เพศเมีย	รวม				
1.ท่ามะกา	-	-	-	-	-	-	-	-	-
2.ท่าม่วง	3	2	-	-	-	-	-	1 ราย	-
3.เมืองกาญจนบุรี	52	52	-	-	-	-	-	-	-
4.ด่านมะขามเตี้ย	-	-	-	-	-	-	-	-	-
5.ไทรโยค	23	11	11	1	12	-	-	-	-
6.ทองผาภูมิ	-	-	-	-	-	-	-	-	-
7.ศรีสวัสดิ์	50	40	10	-	10	-	-	-	-

โครงการฟาร์มต้นแบบ

(ภายใต้โครงการธนาคารโค-กระบือ เพื่อเกษตรกร ตามพระราชดำริ)

ที่	อำเภอ	เกษตรกร (ราย)	แม่โค (ตัว)	รวม (ตัว)
1	พนมทวน	2	10	10
2	เลาขวัญ	3	15	15
รวมทั้งสิ้น		5	25	25



โครงการส่งเสริมอาชีพเลี้ยงโค-กระบือ แก่อาสาปศุสัตว์

(ภายใต้โครงการธนาคารโค-กระบือ เพื่อเกษตรกร ตามพระราชดำริ)

ที่	อำเภอ	เกษตรกร (ราย)	แม่โค (ตัว)	รวม (ตัว)
1	พนมทวน	9	45	45
2	ไทรโยค	2	10	10
3	ท่ามะกา	4	20	20
4.	ท่าม่วง	12	54	54
รวมทั้งสิ้น		27	129	129



โครงการส่งเสริมอาชีพเลี้ยงโค-กระบือ “คนรวมกลุ่ม วัว ควาย รวมคอก”

(ภายใต้โครงการธนาคารโค-กระบือ เพื่อเกษตรกร ตามพระราชดำริ)

ที่	อำเภอ	เกษตรกร (ราย)	แม่โค (ตัว)	รวม (ตัว)
1	เลาขวัญ	30	30	30
รวมทั้งสิ้น		30	30	30



จำนวนโค-กระบือ ที่ทำสัญญาลักษณะหมายเลข “๑” ของ
โครงการธนาคารโค-กระบือ เพื่อเกษตรกร ตามพระราชดำริ

ที่	วัน/เดือน/ปี	อำเภอ	เกษตรกร (ราย)	แม่โค (ตัว)	รวม (ตัว)
1	15 ส.ค. 60	พนมทวน	28	28	28
2	27 ธ.ค. 60	ท่าม่วง	11	53	53
3	21 ก.พ. 61	ท่ามะกา	4	20	20
4	31 ส.ค. 61	เมืองกาญจนบุรี	6	6	6
5	18 ธ.ค. 61	เลาขวัญ	30	30	30

จำนวนโค-กระบือ ที่ทำสัญญาซื้อขายหมายเลข “๑” ของ
โครงการธนาคารโค-กระบือ เพื่อเกษตรกร ตามพระราชดำริ

ที่	วัน/เดือน/ปี	อำเภอ	เกษตรกร (ราย)	แม่โค (ตัว)	รวม (ตัว)
6	11 เม.ย. 62	บ่อพลอย	57	57	57
7	19 เม.ย. 62	ทองผาภูมิ	68	68	68
รวมทั้งสิ้น			204	262	262

เร่งรัดดำเนินการตามระเบียบ

โครงการธนาคารโค-กระบือเพื่อเกษตรกร ตามพระราชดำริ



สำนักงานปศุสัตว์จังหวัดกาญจนบุรีเร่งรัดดำเนินการตามระเบียบของโครงการธนาคารโค-กระบือ เพื่อเกษตรกร ตามพระราชดำริ ดังนี้

๑. สัญญาห้ามครบ ๓ ปี ยังไม่แจ้งลูกเกิด
๒. ลูกตัวที่ ๑ มีอายุครบ ๑๘ เดือน ยังไม่ดำเนินการจำหน่าย/ขยายโค-กระบือ
๓. สัญญาห้ามครบ ๕ ปี ปฏิบัติตามเงื่อนไขของโครงการฯ ยังไม่ดำเนินการมอบกรรมสิทธิ์ให้

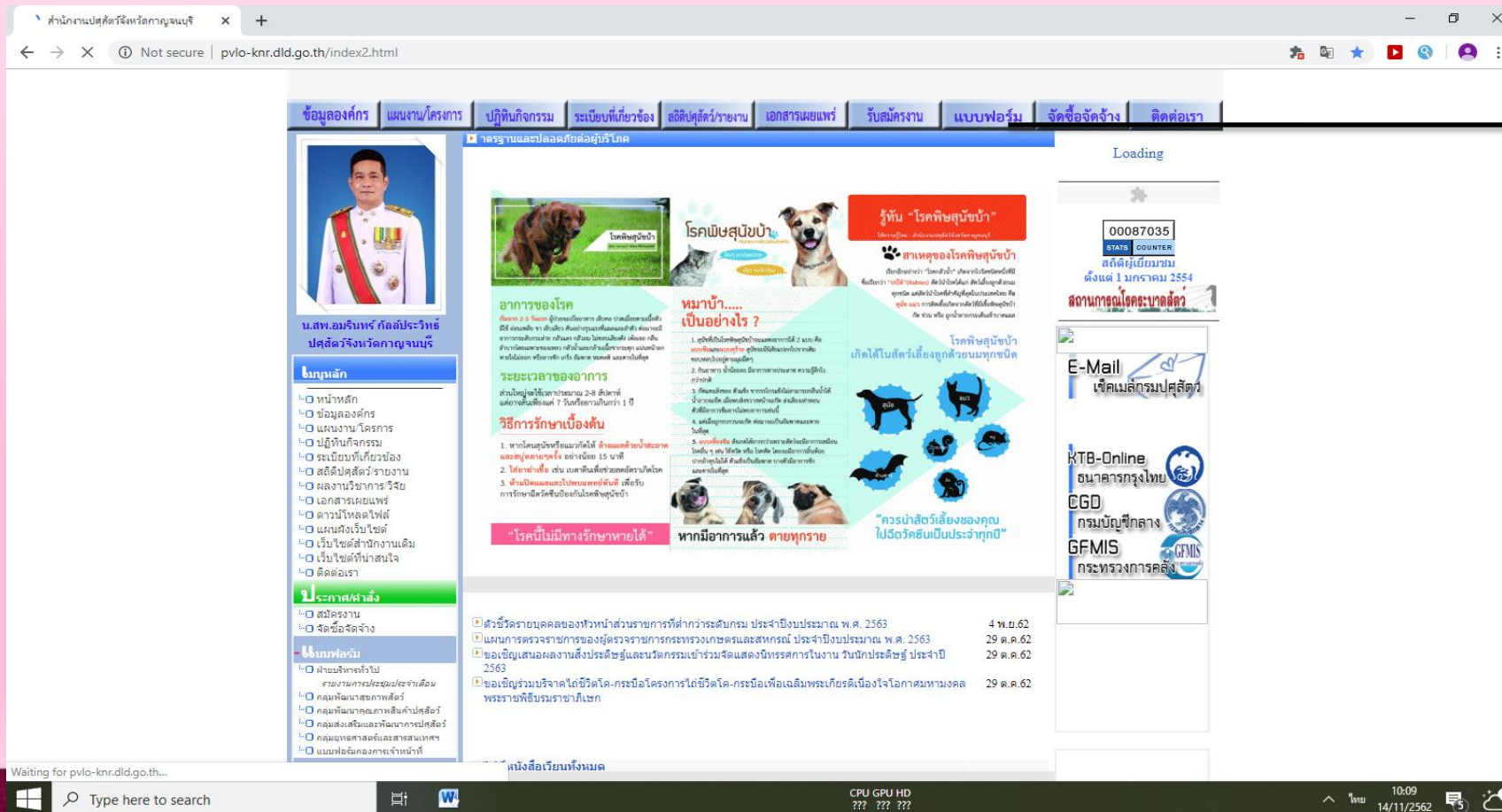
เกษตรกร

ดังนั้น สำนักงานปศุสัตว์จังหวัดกาญจนบุรี จึงขอให้สำนักงานปศุสัตว์อำเภอตรวจสอบและดำเนินการตามระเบียบโครงการธนาคารโค-กระบือ เพื่อเกษตรกร ตามพระราชดำริ ให้เรียบร้อยและเป็นปัจจุบัน

“แบบฟอร์มต่างๆ ของโครงการธนาคารโค-กระบือเพื่อเกษตรกร ตามพระราชดำริ”

สามารถดูรายละเอียดได้ที่เว็บไซต์ สำนักงานปศุสัตว์จังหวัดกาญจนบุรี หัวข้อ “แบบฟอร์ม” เลือกกลุ่มยุทธศาสตร์และสารสนเทศการปศุสัตว์ หัวข้อ โครงการธนาคารโค-กระบือเพื่อเกษตรกร ตามพระราชดำริ

http://pvlo-knr.dld.go.th/webfile/doc_kyut/document_kyutcow63.html



หัวข้อ
แบบฟอร์ม

แบบฟอร์มหน่วยงาน

สำนักงานปศุสัตว์จังหวัดกาญจนบุรี สังกัดกรมปศุสัตว์ กระทรวงเกษตรและสหกรณ์

- > ฝ่ายบริหารทั่วไป
- > กลุ่มพัฒนาสุขภาพสัตว์
- > กลุ่มพัฒนาคุณภาพสินค้าปศุสัตว์
- > กลุ่มส่งเสริมและพัฒนาการปศุสัตว์
- > กลุ่มยุทธศาสตร์และสารสนเทศการปศุสัตว์

Copyright © Kanchanaburi Provincial Livestock Office. All rights reserved. พัฒนาเว็บไซต์ โดย สำนักงานปศุสัตว์จังหวัดกาญจนบุรี
Tel./Fax: 0-3451-2926,0-3451-3916 Fax: 0-3452-1027 E-mail : pvlo_knr@dld.go.th
หน้าจจะแสดงผลได้ดีบน Screen resolution 1024 x 768 pixels and Internet Explorer version 7.0 - 9.0
เว็บไซต์พัฒนาขึ้นจาก html ,php ,java ,flash (เพื่อไม่ประสิทธิภาพในการรับชมของท่านสืบควรติดตั้ง flash player 10)

เลือกหัวข้อ
กลุ่มยุทธศาสตร์และสารสนเทศการปศุสัตว์

แบบฟอร์ม กลุ่มยุทธศาสตร์และสารสนเทศการพัฒนาปศุสัตว์

การขึ้นทะเบียนข้อมูลเกษตรกรผู้เลี้ยงสัตว์

- > แบบ ขึ้นทะเบียน single-form
- > คู่มือการใช้งานระบบทะเบียนเกษตรกรผู้เลี้ยงสัตว์
- > คู่มือการใช้งาน ApplicationV2
- > คู่มือการออกรายงาน
- > วิธีการติดตั้งโปรแกรมอ่านบัตรประชาชน2562
- > คู่มือการตรวจสอบทะเบียนราษฎรของระบบทะเบียนเกษตรกรผู้เลี้ยงสัตว์ smart-service

โครงการธนาคารโค-กระบือเพื่อเกษตรกร ตามพระราชดำริ [mcaim](#)

Copyright © Kanchanaburi Provincial Livestock Office. All rights reserved. พัฒนาเว็บไซต์ โดย สำนักงานปศุสัตว์จังหวัดกาญจนบุรี
Tel./Fax: 0-3451-2926,0-3451-3916 Fax: 0-3452-1027 E-mail : pvlo_knr@dld.go.th
หน้าจจะแสดงผลได้ดีบน Screen resolution 1024 x 768 pixels and Internet Explorer version 7.0 - 9.0
เว็บไซต์พัฒนาขึ้นจาก html ,php ,java ,flash (เพื่อไม่ประสิทธิภาพในการรับชมของท่านสืบควรติดตั้ง flash player 10)

เลือกหัวข้อ

โครงการธนาคารโค-กระบือ
เพื่อเกษตรกร ตามพระราชดำริ

โครงการธนาคารโค-กระบือเพื่อเกษตรกรตามพระราชดำริ

1.ประวัติความเป็นมาโครงการธนาคารโค-กระบือเพื่อเกษตรกร ตามพระราชดำริ

- ๑ 1.1.พระบรมราโชวาท พระบาทสมเด็จพระเจ้าอยู่หัว
- ๑ 1.2.ประวัติความเป็นมา
- ๑ 1.3.วัตถุประสงค์

2.ระเบียบกรมปศุสัตว์ว่าด้วยการดำเนินโครงการธนาคารโค-กระบือฯ พ.ศ.2556

3.วิธีปฏิบัติเกี่ยวกับการดำเนินโครงการธนาคารโค-กระบือเพื่อเกษตรกร ตามพระราชดำริ

4.คุณสมบัติของเกษตรกร

5.คำสั่งในการดำเนินโครงการธนาคารโค-กระบือเพื่อเกษตรกร ตามพระราชดำริ

- ๑ 5.1.คำสั่งสำนักงานปศุสัตว์จังหวัดกาญจนบุรี ที่ 138/2558 ลงวันที่ 21 ก.ย. 58
- ๑ 5.2.คำสั่งสำนักงานปศุสัตว์จังหวัดกาญจนบุรี ที่ 122/2560 ลงวันที่ 14 ธ.ค. 60
- ๑ 5.3.คำสั่งสำนักงานปศุสัตว์จังหวัดกาญจนบุรี ที่ 44/2562 ลงวันที่ 3 ต.ค. 62

6.แบบสัญญายืมสัตว์เพื่อการผลิต ตั้งแต่ 1 ตุลาคม 2556

7.แบบสัญญายืมโค-กระบือพ่อพันธุ์

8.แบบฟอร์มต่างๆ

๑ 8.1.การขอรับการช่วยเหลือของเกษตรกร

- ๑- ตารางบัญชีสรุปแบบแสดงความจำนงขอรับการช่วยเหลือ
- ๑- แบบแสดงความจำนงขอรับความช่วยเหลือจากโครงการ
- ๑- แบบรับรองรายได้ (รายได้เกินเกณฑ์ จปฐ.)

๑ 8.2.การขอซื้อลูกตัวที่ 1 อายุ 18 เดือน

- ๑- หนังสือคำร้องขอส่งลูกโค/ลูกกระบือคืน
- ๑- ตารางประเมินราคาลูกโค
- ๑- แบบคำขอซื้อโค-กระบือ

๑ 8.3.การขยายลูกโค-กระบือ ตัวที่ 1 เพศเมีย

- ๑- เอกสารตามข้อ 8.1

- ๑- ตารางบัญชีส่งมอบลูกสัตว์เพศเมียตัวที่ 1

ขยายระยะเวลาการดำเนินงาน

โครงการไถ่ชีวิตโค-กระบือเฉลิมพระเกียรติ
เนื่องในโอกาสมหามงคลพระราชพิธีบรมราชาภิเษก
จากเดิมสิ้นสุด ณ วันที่ 31 ธันวาคม 2562
เป็นวันที่ 4 พฤษภาคม 2563



**ขอเชิญร่วมบริจาคไถ่ชีวิตโค - กระบือ
โครงการไถ่ชีวิตโค - กระบือเพื่อเฉลิมพระเกียรติ
เนื่องในโอกาสมหามงคลพระราชพิธีบรมราชาภิเษก**

ระยะเวลาการดำเนินโครงการ

1 มกราคม - 31 ธันวาคม 2562

ร่วมบริจาคสมทบทุนได้ที่

สำนักงานปศุสัตว์อำเภอทุกอำเภอ และสำนักงานปศุสัตว์จังหวัดกาญจนบุรี

ที่อยู่ 65/10 หมู่ 1 ตำบลท่าล้อ อำเภอท่าม่วง จังหวัดกาญจนบุรี 71000

ติดต่อสอบถามได้ที่ : คุณนาถาร ปานอุทัย เบอร์โทรศัพท์ 087-1525397

Email: pkri:strategy@dld.go.th

ตามโครงการไถ่ชีวิตโค-กระบือเฉลิมพระเกียรติ เนื่องในโอกาสมหามงคลพระราชพิธีบรมราชาภิเษก โดยเริ่มโครงการตั้งแต่วันที่ ๑ มกราคม - ๓๑ ธันวาคม ๒๕๖๒ เพื่อน้อมสำนึกในพระมหากรุณาธิคุณที่ทรงมีพระเมตตาต่อกรมปศุสัตว์ และกิจกรรมมอบกรรมสิทธิ์โค-กระบือแก่เกษตรกรที่ปฏิบัติตามเงื่อนไขของโครงการเป็นกรณี เพื่อให้การดำเนินงานโครงการดังกล่าวเป็นไปด้วยความเรียบร้อยและบรรลุตามวัตถุประสงค์จึงให้สำนักงานปศุสัตว์อำเภอดำเนินการดังนี้

- ๑. ประชาสัมพันธ์เชิญชวนผู้มีจิตศรัทธาร่วมสมทบทุนไถ่ชีวิตโค-กระบือ โดยรับบริจาคเป็นตัวสัตว์หรือรับบริจาคเงินตามเป้าหมายที่กำหนด โดยร่วมบริจาคสมทบทุนได้ที่

➤ สำนักงานปศุสัตว์อำเภอทุกอำเภอ และสำนักงานปศุสัตว์จังหวัดกาญจนบุรี


➤ ธนาคารกรุงไทย สาขา กาญจนบุรี เลขที่บัญชี ๗๑๓-๖-๐๗๒๕๘-๑ ชื่อบัญชี โครงการไถ่ชีวิตโค-กระบือเฉลิมพระเกียรติ เนื่องในโอกาสมหามงคลพระราชพิธีบรมราชาภิเษก

หากต้องการใบรับบริจาค(กรณีบริจาคเงิน)หรือใบอนุโมทนาบัตร(กรณีบริจาคตัวสัตว์) กรณีโอนเงินผ่านธนาคารเรียบร้อยแล้วกรุณาส่งหลักฐานการโอนเงินผ่านธนาคาร พร้อม เขียนชื่อ ที่อยู่ เบอร์โทรศัพท์ ที่ชัดเจน แล้วส่งมาที่ สำนักงานปศุสัตว์จังหวัดกาญจนบุรี

ทั้งนี้หากสำนักงานปศุสัตว์อำเภอมียอดบริจาค ขอให้ปศุสัตว์อำเภอรายงานผลการดำเนินงานให้สำนักงานปศุสัตว์จังหวัดทราบตามแบบรายงานการรับบริจาค ทาง E-mail : pvlo_knr@dld.go.th ภายในวันที่ ๒๕ ของทุกเดือน จนถึงเดือนธันวาคม

๒๕๖๒

๒. มอบกรรมสิทธิ์โค-กระบือเป็นกรณีพิเศษ โดยมีเงื่อนไขเกษตรกรที่ส่งมอบลูกโค-กระบือ ตัวที่ ๑ ที่มีอายุครบ ๑๘ เดือน คืนให้โครงการ ธคก. ภายในวันที่ ๔ พฤษภาคม ๒๕๖๓ สามารถมอบกรรมสิทธิ์โค-กระบือ ตามสัญญาเดิมเพื่อการผลิตได้ทันที โดยไม่ต้องรอให้ระยะเวลาครบตามเงื่อนไขของสัญญา แต่อายุสัญญาต้องไม่น้อยกว่า ๓ ปี (ยกเว้นกรณีเกษตรกรได้รับโค-กระบือของโครงการ ธคก. รายละเอียด ๕ ตัว ตามโครงการพิเศษต่างๆให้เป็นไปตามเงื่อนไขของสัญญาเดิม



ยอดยกมาเดือนที่แล้ว	๘,๖๑๑.๑๑	บาท
ยอดบริจาค ณ เดือนพฤศจิกายน ๒๕๖๒		
จำนวนเงิน	๑,๕๐๐.๐๐	บาท
รวมเป็นเงินทั้งสิ้น	<u>๑๐,๑๑๑.๑๑</u>	บาท
ยอดบริจาคโค จำนวน	<u>๔</u>	ตัว

ตัวชี้วัดรายบุคคลของปศุสัตว์จังหวัด
รอบที่ 1/2563






รายละเอียดตัวชี้วัดปศุสัตว์จังหวัด

(ด้านงบประมาณ)

ตัวชี้วัด : ร้อยละความสำเร็จของการใช้จ่ายเงินงบประมาณภาพรวม

ร้อยละ : 10

ระดับ คะแนน	ผลการใช้จ่ายเงินงบประมาณรายจ่ายภาพรวม รอบการประเมินครั้งที่ 1/2563 (1 ต.ค. 62 – 31 มี.ค. 63)	
	การใช้จ่าย	การเบิกจ่าย
1	ร้อยละ 55.00 – 56.99	ต่ำกว่าร้อยละ 49.00
2	ร้อยละ 56.00 – 57.99	ร้อยละ 49.00 – 50.99
3	ร้อยละ 57.00 – 58.99	ร้อยละ 51.00 – 52.99
4	ร้อยละ 58.00 – 59.99	ร้อยละ 53.00 – 54.99
5	ร้อยละ 60.00	ร้อยละ 55.00 ขึ้นไป





รายละเอียดตัวชี้วัดปศุสัตว์จังหวัด

(ด้านพัฒนาบุคลากร)



ตัวชี้วัด : ระดับความสำเร็จในการพัฒนาผู้ใต้บังคับบัญชา

ร้อยละ : 10

ระดับคะแนน	ค่าเป้าหมาย/รายละเอียดการดำเนินงาน
1	<p>มีการวางแผนพัฒนาบุคลากรรายบุคคล (IDP) ทั้ง 2 กลุ่มเป้าหมาย คือ ข้าราชการไม่น้อยกว่า ร้อยละ 40 ของข้าราชการทั้งหมดในหน่วยงานโดยไม่นับคนซ้ำ และพนักงานราชการไม่น้อยกว่า ร้อยละ 40 ของพนักงานราชการทั้งหมดในหน่วยงานโดยไม่นับคนซ้ำ โดยร่วมกันวางแผนระหว่างผู้บังคับบัญชาและผู้ใต้บังคับบัญชาอย่างเหมาะสม ทั้งวิธีฝึกอบรม(Training)และวิธีการพัฒนาอื่นๆที่ไม่ใช่การฝึกอบรม(Non Training) ได้แก่ การจัดตั้งชุมชนนักปฏิบัติ (Cop) การเรียน E-learning การสอนงาน การหมุนเวียนงาน และการมอบหมายงาน เป็นต้น</p> <p>หมายเหตุ : ปี พ.ศ. 2561 ค่าเป้าหมาย ร้อยละ 60 ปี พ.ศ. 2562 ค่าเป้าหมาย ร้อยละ 70 ปี พ.ศ. 2563 ค่าเป้าหมาย ร้อยละ 80 ปี พ.ศ. 2564 ค่าเป้าหมาย ร้อยละ 90 ปี พ.ศ. 2565 ค่าเป้าหมาย ร้อยละ 100</p>
2	<p>มีการสื่อสาร เผยแพร่ ประชาสัมพันธ์ แผนพัฒนาบุคลากรให้บุคลากรในสังกัดทุกคนเข้าใจและ รับผิดชอบต่ออย่างทั่วถึง ทางเว็บไซต์ของหน่วยงาน</p>



ระดับคะแนน	คำเป้าหมาย/รายละเอียดการดำเนินงาน
3	มีการนำแผนพัฒนาบุคลากรไปสู่การปฏิบัติอย่างเป็นรูปธรรม ตามเป้าหมายที่กำหนด
4	มีการประเมินผลการเรียนรู้และติดตามผลการนำไปใช้ประโยชน์ของการพัฒนาบุคลากร
5	มีการรายงานผลการพัฒนาตามแผนที่กำหนดและเผยแพร่ถ่ายทอดวิธีดำเนินการและผลสัมฤทธิ์ของการพัฒนาที่เป็นรูปธรรม สามารถเป็นแบบอย่างให้หน่วยงานอื่นๆ ได้ แลกเปลี่ยนเรียนรู้ระหว่างกันภายในกรมปศุสัตว์ทางเว็บไซต์ของหน่วยงาน





รายละเอียดตัวชี้วัดปศุสัตว์จังหวัด

(ด้านสุขภาพสัตว์)

ตัวชี้วัดที่ 1 : ระดับความสำเร็จในการยกระดับการเลี้ยงสัตว์ให้มีระบบ
การป้องกันโรคและการเลี้ยงสัตว์ที่เหมาะสม

ร้อยละ : 4

ระดับคะแนน	ค่าเป้าหมาย/รายละเอียดการดำเนินงาน
ส่วนที่ 1 การส่งรายงาน โดยส่งข้อมูลทาง gfmreport@dld.go.th ภายในวันที่ 20 มีนาคม 2563	
1	<ul style="list-style-type: none"> - รายงานการรับรองฟาร์มที่มีระบบการป้องกันโรค และการเลี้ยงสัตว์ที่เหมาะสม (ฟป.6.1) (0.5 คะแนน) - รายงานการขึ้นทะเบียนเกษตรกรที่ได้รับการอบรม (ฟป.4) (0.25 คะแนน) - รายงานภาพถ่ายอย่างฟาร์มที่ได้รับการรับรอง (0.25 คะแนน)
ส่วนที่ 2 ตัวเลขตรงกัน	
1	ตัวเลขผลการดำเนินงานในระบบ E-operation และแบบรายงาน ฟป.4 และ ฟป.6.1 เป็นตัวเลขที่ตรงกัน
ส่วนที่ 3 ผลการดำเนินการอบรมเกษตรกรGFM	
1	ดำเนินการอบรมเกษตรกรGFM \geq ร้อยละ 50 ของเป้าหมาย **

ระดับคะแนน	ค่าเป้าหมาย/รายละเอียดการดำเนินงาน
ส่วนที่ 4	
0.5	ดำเนินการรับรองฟาร์ม GFM ได้น้อยกว่าร้อยละ 35 ของเป้าหมาย ***
1.0	ดำเนินการรับรองฟาร์ม GFM ได้มากกว่าหรือเท่ากับร้อยละ 35 ของเป้าหมาย ***
1.5	ดำเนินการรับรองฟาร์ม GFM ได้มากกว่าหรือเท่ากับร้อยละ 45 ของเป้าหมาย ***
2.0	ดำเนินการรับรองฟาร์ม GFM ได้มากกว่าหรือเท่ากับร้อยละ 50 ของเป้าหมาย ***



รายละเอียดตัวชี้วัดปศุสัตว์จังหวัด

(ด้านสุขภาพสัตว์)

ตัวชี้วัดที่ 2 : ระดับความสำเร็จในการเฝ้าระวัง ป้องกันและควบคุม
โรคระบาดในปศุสัตว์

ร้อยละ : 6

เกณฑ์การให้คะแนนประกอบด้วย ๓ ส่วน (พิจารณาคะแนนจากส่วนที่ ๑ + ส่วนที่ ๒ + ส่วนที่ ๓)

ส่วนที่ ๑ การประชุมเจ้าหน้าที่ปศุสัตว์อำเภอ (รอบละ ๑ คะแนน)

การประชุมเจ้าหน้าที่ปศุสัตว์อำเภอ หมายถึง การประชุมชี้แจงเกี่ยวกับสถานการณ์โรคระบาดสัตว์ที่สำคัญ เน้นย้ำมาตรการเฝ้าระวัง ป้องกันและควบคุมโรคเพิ่มเติม เช่น นิยามการเฝ้าระวังทางอาการ รอบรรณรงค์การฉีด วัคซีนป้องกันโรคในปศุสัตว์ ขั้นตอนการเก็บตัวอย่าง และแนวทางการควบคุมเคลื่อนย้ายสัตว์ เป็นต้น

คะแนน	คำเป้าหมาย/รายละเอียดการดำเนินงาน
๑	<p>๑. สำนักงานปศุสัตว์จังหวัดประชุมชี้แจงเรื่องการเฝ้าระวัง ป้องกันและควบคุมโรคให้กับเจ้าหน้าที่สำนักงานปศุสัตว์อำเภอทุกอำเภอ (เป้าหมายจำนวน ๖ ครั้ง ต่อ ๑ รอบการประชุม)</p> <p>๑.๑ จำนวนครั้งของการประชุม (๐.๕ คะแนน)</p> <ul style="list-style-type: none">จำนวนประชุม ๕-๖ ครั้ง ๐.๕ คะแนนจำนวนประชุม ๓-๔ ครั้ง ๐.๒๕ คะแนนจำนวนประชุม ๑-๒ ครั้ง ๐.๑๕ คะแนนไม่จัดประชุม ๐ คะแนน <p>๑.๒ ความสอดคล้องของเนื้อหาเกี่ยวกับสถานการณ์และมาตรการโรคเพิ่มเติม (๐.๒๕ คะแนน)</p> <p>๑.๓ รายงานสรุปผลการประชุมมายังสำนักควบคุม ป้องกันและบำบัดโรคสัตว์ อย่างน้อยเดือนละ ๑ ครั้งภายในวันที่ ๑๐ ของเดือนถัดไป (๐.๒๕ คะแนน)</p>

ส่วนที่ ๒ การควบคุมโรคปากและเท้าเปื่อยและโรคเฮโมรายิกเซปติกซีเมีย (รอบละ ๓ คะแนน)

คะแนน	คำเป้าหมาย/รายละเอียดการดำเนินงาน
๓	<p>๒. การควบคุมโรค</p> <p>๒.๑ ดำเนินการประกาศเขตโรคระบาดสัตว์ชั่วคราวภายใน ๒๔ ชั่วโมงหลังรายงานแจ้งโรคใน ระบบ e smart surveillance นอกจากอัปโหลดประกาศฯ ในระบบ e smart surveillance ให้ส่ง สำเนาประกาศฯ ดังกล่าวทางจดหมายอิเล็กทรอนิกส์ที่ dcontrol๕@dld.go.th ด้วย (๑ คะแนน)</p> <p>๒.๒ ดำเนินการเก็บตัวอย่างรอยโรค เพื่อส่งตรวจทางห้องปฏิบัติการทุกครั้ง (๐.๕ คะแนน)</p> <p>๒.๓ ไม่มีการแพร่กระจายโรคจากจุดเกิดโรคเกินกว่ารัศมี ๕ กิโลเมตร (กรณีพบการระบาดของโรคเพิ่มเติมนอกรัศมีเกิดโรคเดิม ต้องมีหลักฐานทางระบาดวิทยาว่าไม่มี ความเกี่ยวเนื่องกัน เช่น รายงาน กคร.๑ และกคร. ๒ ของจุดเกิดโรคใหม่ นอกรัศมี ๕ กิโลเมตร เดิม และกคร. ๓) (๐.๕ คะแนน)</p> <p>๒.๔ ดำเนินการฉีดวัคซีนรอบจุดเกิดโรค (Ring vaccination) ในรัศมีอย่างน้อย ๕ กิโลเมตรจาก จุดเกิดโรค โดยพิจารณาการฉีดวัคซีนในฟาร์มหรือฝูงปศุสัตว์ที่ไม่ได้เลี้ยงรวมกับฟาร์มหรือฝูงสัตว์ที่ เกิดโรคและดำเนินการฉีดวัคซีนให้แล้วเสร็จภายใน ๒ สัปดาห์หลังจากพบสัตว์ป่วยตัวแรก และให้ ส่งรายงานการฉีดวัคซีนป้องกันโรคระบาดสัตว์ (กคร.๔) สำหรับการควบคุมโรคทางจดหมาย อิเล็กทรอนิกส์ที่ dcontrol๕@dld.go.th ภายหลังจากดำเนินการเรียบร้อยแล้ว (๐.๕ คะแนน)</p> <p>๒.๕ ไม่พบสัตว์ป่วยเพิ่มเติมหลังจากผ่านระยะเวลา ๑ เดือนที่พบสัตว์ป่วยตัวแรก (๐.๕ คะแนน)</p>



ส่วนที่ ๓ การเฝ้าระวังป้องกันโรคอหิวาต์แอฟริกาในสุกร (๒ คะแนน)

เกณฑ์การให้คะแนนจังหวัดที่มีความเสี่ยงสูง ๒๗ จังหวัด

พิจารณาจากผลการดำเนินการเฝ้าระวังโรคในสุกร โดยการตรวจเยี่ยมเกษตรกรผู้เลี้ยงสุกรเพื่อเฝ้าระวังโรคอหิวาต์แอฟริกาในสุกรและรายงานในรูปแบบฟอร์มออนไลน์ “รายงานการเฝ้าระวังโรคในสัตว์” จังหวัดที่มีความเสี่ยงสูงที่จำนวนเกษตรกรผู้เลี้ยงสุกร น้อยกว่าหรือเท่ากับ ๕,๐๐๐ ราย

คะแนนเต็ม	ค่าเป้าหมาย/รายละเอียดการดำเนินงาน
๐	มีการดำเนินการได้ < ร้อยละ ๙๐ ของเป้าหมาย
๑	มีการดำเนินการได้ \geq ร้อยละ ๙๐ ของเป้าหมาย
๒	มีการดำเนินการได้ = ร้อยละ ๑๐๐ ของเป้าหมาย





รายละเอียดตัวชี้วัดปศุสัตว์จังหวัด

(ด้านสุขภาพสัตว์)

ตัวชี้วัดที่ 3 : ระดับความสำเร็จในการรายงานโรคระบาดและมาตรการ
ควบคุมป้องกันโรคในสัตว์ปีก

ร้อยละ : 4

ส่วนที่ ๑ การรายงานการเกิดโรคระบาดสัตว์ปีกทางอิเล็กทรอนิกส์ รก.๑ และ Zero Report ทางระบบ อิเล็กทรอนิกส์ (๑ คะแนน)

ระดับ คะแนน	ค่าเป้าหมาย/รายละเอียดการดำเนินงาน
๐	มีการรายงานการเกิดโรคระบาดสัตว์ปีกทางอิเล็กทรอนิกส์ หรือ Zero Report น้อยกว่าร้อยละ ๗๕ ของเป้าหมาย
๑	มีการรายงานการเกิดโรคระบาดสัตว์ปีกทางอิเล็กทรอนิกส์ หรือ Zero Report มากกว่าเท่ากับร้อยละ ๗๕ ของเป้าหมาย
๒	มีการรายงานการเกิดโรคระบาดสัตว์ปีกทางอิเล็กทรอนิกส์ หรือ Zero Report มากกว่าเท่ากับร้อยละ ๘๐ ของเป้าหมาย
๓	มีการรายงานการเกิดโรคระบาดสัตว์ปีกทางอิเล็กทรอนิกส์ หรือ Zero Report มากกว่าเท่ากับร้อยละ ๘๕ ของเป้าหมาย
๔	มีการรายงานการเกิดโรคระบาดสัตว์ปีกทางอิเล็กทรอนิกส์ หรือ Zero Report มากกว่าเท่ากับร้อยละ ๙๐ ของเป้าหมาย
๕	มีการรายงานการเกิดโรคระบาดสัตว์ปีกทางอิเล็กทรอนิกส์ หรือ Zero Report มากกว่าเท่ากับร้อยละ ๙๕ ของเป้าหมาย

คะแนนที่ได้ = ระดับคะแนน / 5

ส่วนที่ 2 ระดับภูมิคุ้มกันไก่อู่พื้นเมืองตามกิจกรรมสำรวจภูมิคุ้มกันไก่อู่ภายหลังได้รับวัคซีนป้องกันโรคคหิวคาสเชิล (2 คะแนน)

ระดับคะแนน	ค่าเป้าหมาย/รายละเอียดการดำเนินงาน
0	ไก่อู่พื้นเมืองมีระดับภูมิคุ้มกันภายหลังได้รับวัคซีนป้องกันโรคคหิวคาสเชิล น้อยกว่าร้อยละ 40
1	ไก่อู่พื้นเมืองมีระดับภูมิคุ้มกันภายหลังได้รับวัคซีนป้องกันโรคคหิวคาสเชิล มากกว่าเท่ากับร้อยละ 40
2	ไก่อู่พื้นเมืองมีระดับภูมิคุ้มกันภายหลังได้รับวัคซีนป้องกันโรคคหิวคาสเชิล มากกว่าเท่ากับร้อยละ 50
3	ไก่อู่พื้นเมืองมีระดับภูมิคุ้มกันภายหลังได้รับวัคซีนป้องกันโรคคหิวคาสเชิล มากกว่าเท่ากับร้อยละ 60

$$\text{คะแนนที่ได้} = (\text{ระดับคะแนน} \times 2) / 3$$

ส่วนที่ 3 ร้อยละของจำนวนเกษตรกรที่ผ่านการรับรองสถานที่เลี้ยงไก่ชนที่มีระบบป้องกันโรค (๒ คะแนน)

ระดับ คะแนน	ค่าเป้าหมาย/รายละเอียดการดำเนินงาน
๑	ผลการดำเนินงานได้น้อยกว่าร้อยละ ๓๐ ของเป้าหมาย
๒	ผลการดำเนินงานได้มากกว่าหรือเท่ากับร้อยละ ๓๐ แต่น้อยกว่าหรือเท่ากับร้อยละ ๔๐ ของเป้าหมาย
๓	ผลการดำเนินงานได้มากกว่าร้อยละ ๔๐ ของเป้าหมาย
๔	ผลการดำเนินงานได้มากกว่าร้อยละ ๔๐ ของเป้าหมาย และต้องมีระดับภูมิคุ้มกันไก่พื้นเมืองไม่น้อยกว่าร้อยละ ๓๕
๕	ผลการดำเนินงานได้มากกว่าร้อยละ ๕๐ ของเป้าหมาย และต้องมีระดับภูมิคุ้มกันไก่พื้นเมืองไม่น้อยกว่าร้อยละ ๔๐





รายละเอียดตัวชี้วัดปศุสัตว์จังหวัด

(ด้านสุขภาพสัตว์)

ตัวชี้วัดที่ 4 : ระดับความสำเร็จในการสร้างพื้นที่ปลอดโรคพิษสุนัขบ้า
ขององค์กรปกครองส่วนท้องถิ่น

ร้อยละ : 4

คะแนนเต็ม	ค่าเป้าหมาย/รายละเอียดการดำเนินงาน
๒ คะแนน	<p>๑. ร้อยละของอปท.ที่สามารถดำเนินการสร้างพื้นที่ปลอดโรคพิษสุนัขบ้า พิจารณาข้อมูลตามหลักเกณฑ์พื้นที่ปลอดโรคระหว่างวันที่ ๑ ตุลาคม ๒๕๖๒ - ๓๑ มีนาคม ๒๕๖๓</p> <p>๑.๑) ไม่มีพื้นที่ระดับ A ทั้งจังหวัด ได้ ๐ คะแนน</p> <p>๑.๒) เป็นพื้นที่ระดับ A น้อยกว่าร้อยละ ๔๐ และ/หรือ มีพื้นที่ C ได้ ๐.๕ คะแนน</p> <p>๑.๓) เป็นพื้นที่ระดับ A น้อยกว่าร้อยละ ๔๐ แต่ไม่มีพื้นที่ C ได้ ๑.๐ คะแนน</p> <p>๑.๔) เป็นพื้นที่ระดับ A ตั้งแต่ร้อยละ ๔๐ ขึ้นไป และมีพื้นที่ C ได้ ๑.๕ คะแนน</p> <p>๑.๕) เป็นพื้นที่ระดับ A ตั้งแต่ร้อยละ ๔๐ ขึ้นไป และไม่มีพื้นที่ C ได้ ๒.๐ คะแนน</p>
๒ คะแนน	<p>๒. ประสิทธิภาพในการควบคุมโรคที่จุดเกิดโรค</p> <p>๒.๑) พบโรค เกิดโรคซ้ำ ไม่มีรายงานชี้แจงผลการควบคุมโรค ๐ คะแนน</p> <p>๒.๒) พบโรค เกิดโรคซ้ำ มีรายงานชี้แจงผลการควบคุมโรค ๑.๐ คะแนน</p> <p>๒.๓) พบโรค สามารถควบคุมโรคได้ โดยไม่เกิดซ้ำ ๒.๐ คะแนน</p> <p>๒.๔) ไม่พบทั้งจังหวัด ๒.๐ คะแนน</p>
๐.๕ คะแนน	<p>๓. การผ่าตัดทำหมันสุนัข-แมวเพื่อควบคุมประชากรสัตว์กลุ่มเสี่ยงต่อการแพร่เชื้อโรคพิษสุนัขบ้า พิจารณาผลการผ่าตัดทำหมันตามเป้าหมายจากระบบ e-operation (ข้อมูล ตั้งแต่ ๑ ตุลาคม ๒๕๖๒ - ๓๑ มีนาคม ๒๕๖๓) ดังนี้</p> <p>๓.๑) ไม่มีผลการผ่าตัดทำหมัน ๐ คะแนน</p> <p>๓.๒) ผ่าตัดทำหมันได้น้อยกว่าร้อยละ ๔๐ ของเป้าหมาย ๐.๒๕ คะแนน</p> <p>๓.๓) ผ่าตัดทำหมันได้ตั้งแต่ร้อยละ ๔๐ ขึ้นไป ๐.๕๐ คะแนน</p>

คะแนน เต็ม	ค่าเป้าหมาย/รายละเอียดการดำเนินงาน
๐.๕ คะแนน	<p>๔. การดำเนินงานตามโครงการเฝ้าระวังโรคพิษสุนัขบ้าเชิงรุก (รอบละ ๐.๕ คะแนน)</p> <p>(พิจารณาข้อมูลตั้งแต่ ๑ ตุลาคม ๒๕๖๒ - ๓๑ มีนาคม ๒๕๖๓) พิจารณาจำนวนตัวอย่างที่ส่งตรวจในระบบ Thairabies.net</p> <p>๑) เก็บตัวอย่างได้ < ร้อยละ ๔๐ ของเป้าหมาย ได้ ๐ คะแนน</p> <p>๒) เก็บตัวอย่างได้ \geq ร้อยละ ๔๐ ของเป้าหมาย ได้ ๐.๒๕ คะแนน</p> <p>๓) เก็บตัวอย่างได้ \geq ร้อยละ ๔๐ ของเป้าหมาย และชนิดตัวอย่างเป็นสุนัข-แมว \geq ร้อยละ ๘๐ ได้ ๐.๕๐ คะแนน</p>



รายละเอียดตัวชี้วัดปศุสัตว์จังหวัด

(ด้านสุขภาพสัตว์)

ตัวชี้วัดที่ 5 : ระดับความสำเร็จในการรายงานโรคระบาดในสัตว์ในระบบ

อิเล็กทรอนิกส์

ร้อยละ : 2

เกณฑ์การให้คะแนน รอบที่ 1/2563 (เต็ม 2 คะแนน) :

1. ระบบสารสนเทศเพื่อการเฝ้าระวังโรคพิษสุนัขบ้า (www.thairabies.net) คะแนนเต็ม 1 คะแนน

ลำดับที่	เกณฑ์การให้คะแนน	คำอธิบาย	การให้คะแนน
1.	รายงานผลบวกโรคพิษสุนัขบ้า ในระบบสารสนเทศเพื่อการเฝ้าระวังโรคพิษสุนัขบ้าครบถ้วน (เปรียบเทียบกับผลการตรวจจากห้องปฏิบัติการของกรมปศุสัตว์)	- มีการรายงานผลบวกตามเงื่อนไขครบ 100%	0.35
		- มีการรายงานผลบวกตามเงื่อนไขไม่ครบ 100%	0
2.	รายงานการสอบสวนโรคพิษสุนัขบ้าในระบบสารสนเทศเพื่อการเฝ้าระวังโรคพิษสุนัขบ้าครบถ้วน	- มีการรายงานการสอบสวนโรคครบถ้วน 100%	0.35
		- ลงรายงานการสอบสวนไม่ครบ 100%	0
3.	ระบุพิกัดจุดเกิดโรคเป็น ละติจูด และลองจิจูด ในรายงานส่งตัวอย่าง หัวข้อสถานที่พบสัตว์ สงสัย	- ระบุพิกัดจุดเกิดโรค ครบถ้วน 100 %	0.3
		- ระบุพิกัดจุดเกิดโรค ไม่ครบ 100 %	0

เกณฑ์การให้คะแนน รอบที่ 1/2563 (เต็ม 1 คะแนน) :

2. ระบบสารสนเทศเพื่อการเฝ้าระวังโรคระบาดสัตว์(www.esmartsur.net) คะแนนเต็ม 1 คะแนน

ลำดับที่	เกณฑ์การให้คะแนน	คำอธิบาย	การให้คะแนน
1.	รายงานการเกิดโรค (กคร.1) และรายงานผลการตรวจทางห้องปฏิบัติการของโรคตามที่กำหนด ดังนี้ โรคปากและเท้าเปื่อย โรคเฮโมรายิกเซปติซีเมีย โรคแบล็กเลก โรควัณโรค โรคอหิวาต์สุกร โรคพาร์อาร์เอส โรคบรูเซลลา โรคไลฮิตจางในม้า โรคสมองอักเสบนิปาร์ โรค อหิวาห์แอฟริกาในสุกร โรคเวสต์ไนล์ โรควัวบ้า และโรคโรคแอนแทรกซ์ในระบบสารสนเทศเพื่อ การเฝ้าระวังโรคระบาดสัตว์ครบถ้วน	<p>- มีการรายงานการเกิดโรค (กคร.๑) และรายงานผลการ ตรวจโรคทางห้องปฏิบัติการ ตามเงื่อนไขครบถ้วน 100%</p> <p>- มีการรายงานการเกิดโรค (กคร.๑) และรายงานผลการ ตรวจโรคทางห้องปฏิบัติการ ตามเงื่อนไข ไม่ครบ 100%</p>	<p>0.35</p> <p>0</p>



เกณฑ์การให้คะแนน รอบที่ 1/2563 (เต็ม 1 คะแนน) :

2. ระบบสารสนเทศเพื่อการเฝ้าระวังโรคระบาดสัตว์(www.esmartsur.net) คะแนนเต็ม 1 คะแนน

ลำดับที่	เกณฑ์การให้คะแนน	คำอธิบาย	การให้คะแนน
2.	รายงานการสอบสวนโรค (กคร.2) โรคตามที่ กำหนด ดังนี้ โรคปากและเท้าเปื่อย โรคเฮ โมรายิกเซปติซี เมียโรคแบล็กเลก โรควัณโรค โรคอหิวาต์สุกร โรคพี อาร์อาร์เอส โรคโลหิต จางในม้า โรคสมองอักเสบนิ ปาร์ห์ โรคอหิวาห์ แอฟริกาในสุกร โรคเวสต์ไนล์ โรควัว บ้า และ โรคโรคแอนแทรกซ์ในระบบสารสนเทศเพื่อ การ เฝ้าระวังโรคระบาดสัตว์ครบถ้วน	- มีการรายงานการสอบสวน โรคครบถ้วน 100 %	0.35
		- มีการรายงานการสอบสวน โรคไม่ครบ 100 %	0
3.	ระบุพิกัดจุดเกิดโรคเป็น ละติจูด และลองจิจูด ในด้าน ท้ายของ กคร.1	ระบุพิกัดจุดเกิดโรค ครบถ้วน 100 %	0.3
		ระบุพิกัดจุดเกิดโรค ไม่ครบ 100 %	0

*หมายเหตุ กรณีที่กรมปศุสัตว์ทราบข้อมูลการเกิดโรคจากแหล่งข้อมูลอื่น ได้ 0 คะแนน



รายละเอียดตัวชี้วัดปศุสัตว์จังหวัด

(ด้านมาตรฐานสินค้าปศุสัตว์)

ตัวชี้วัดบังคับที่ 1 : การพัฒนาโรงฆ่าสัตว์ให้ได้มาตรฐาน

ร้อยละ : 3

ระดับคะแนน	ค่าเป้าหมาย/รายละเอียดการดำเนินงาน
1	มีการสำรวจข้อมูลระบบการผลิตของโรงฆ่าสัตว์ภายในประเทศทุกแห่ง
2	เก็บตัวอย่างเนื้อสัตว์จากโรงฆ่าสัตว์ภายในประเทศทุกแห่งที่ได้รับใบอนุญาต ตามเป้าหมาย ระหว่างเดือน ก.ย. 2562 – มี.ค. 2563 ที่ห้องปฏิบัติการกำหนด
3	ตรวจประเมินโรงฆ่าสัตว์ภายในประเทศและโรงฆ่าสัตว์เพื่อการส่งออกที่ได้รับใบอนุญาต ประกอบกิจการฆ่าสัตว์ครบทุกแห่ง และมีรายงานการบังคับใช้กฎหมายแก่โรงฆ่าสัตว์ที่มี ใบอนุญาตอย่างน้อย 1 แห่ง
4	ส่งรายงานรับรองให้จำหน่ายอย่างน้อยร้อยละ 5 ของจำนวนโรงฆ่าสัตว์ในพื้นที่ทุกเดือน
5	ส่งรายงานสรุปการตรวจโรคสัตว์อย่างน้อยร้อยละ 5 ของจำนวนโรงฆ่าสัตว์ในพื้นที่ ทุกเดือน



รายละเอียดตัวชี้วัดปศุสัตว์จังหวัด

(ด้านมาตรฐานสินค้าปศุสัตว์)

ตัวชี้วัดบังคับที่ 2 : การรับรองสถานที่จำหน่ายเนื้อสัตว์โครงการปศุสัตว์ OK

ร้อยละ : 3

ระดับคะแนน	ค่าเป้าหมาย/รายละเอียดการดำเนินงาน
1	ประชาสัมพันธ์โครงการปศุสัตว์ OK ไปยังหน่วยงานภาครัฐหรือเอกชน เช่น โรงเรียน โรงพยาบาล ร้านอาหาร โรงอาหารของสถานประกอบการ อย่างน้อย 3 แห่ง
2	ขยายผลโครงการฯ ให้มีการนำเนื้อสัตว์จากสถานที่จำหน่ายโครงการปศุสัตว์ OK ไปใช้ใน โรงเรียน โรงพยาบาล ร้านอาหาร โรงอาหารของสถานประกอบการของภาครัฐหรือเอกชน อย่างน้อย 1 แห่ง
3	สุ่มเก็บตัวอย่างเพื่อเฝ้าระวังสารตกค้างและสุขอนามัยเนื้อสัตว์จากสถานที่จำหน่ายเนื้อสัตว์ โครงการปศุสัตว์ OK โดยในแต่ละรายชนิดเนื้อสัตว์ต้องไม่เก็บซ้ำสถานที่จำหน่ายเดิมและครบตามเป้าหมายที่ห้องปฏิบัติการในพื้นที่รับผิดชอบกำหนด ในรอบที่ 1/2563
4	ตรวจติดตามสถานที่จำหน่ายเนื้อสัตว์ที่ได้รับการรับรองโครงการปศุสัตว์ OK อย่างน้อยร้อยละ 50 ของเป้าหมายที่กำหนด
5	สถานที่จำหน่ายเนื้อสัตว์ที่เข้าร่วมโครงการปศุสัตว์ OK ได้รับการรับรองใหม่ อย่างน้อยร้อยละ 50 ของเป้าหมายที่กำหนด



รายละเอียดตัวชี้วัดปศุสัตว์จังหวัด

(ด้านมาตรฐานสินค้าปศุสัตว์)

ตัวชี้วัดบังคับที่ 3 : การรับรองสถานที่จำหน่ายไข่สดตามโครงการไข่สด
ปลอดภัย ใส่ใจผู้บริโภค (ปศุสัตว์ ok)

ร้อยละ : 3

ระดับคะแนน	ค่าเป้าหมาย/รายละเอียดการดำเนินงาน
1	<ul style="list-style-type: none"> - สถานที่จำหน่ายไข่สดที่ได้รับการตรวจรับรองใหม่ ตามโครงการปศุสัตว์ OK - สถานที่จำหน่ายไข่สดที่ได้รับการตรวจติดตามการรับรองปศุสัตว์ OK - สถานที่จำหน่ายไข่สดที่ได้รับการตรวจต่ออายุการรับรองปศุสัตว์ OK - ผลการดำเนินงานรวมกันได้ระหว่าง ร้อยละ 10-19.99 เทียบจากค่าเป้าหมายในระบบ E-operation
2	<ul style="list-style-type: none"> - สถานที่จำหน่ายไข่สดที่ได้รับการตรวจรับรองใหม่ ตามโครงการปศุสัตว์ OK - สถานที่จำหน่ายไข่สดที่ได้รับการตรวจติดตามการรับรองปศุสัตว์ OK - สถานที่จำหน่ายไข่สดที่ได้รับการตรวจต่ออายุการรับรองปศุสัตว์ OK - ผลการดำเนินงานรวมกันได้ระหว่าง ร้อยละ 20-29.99 เทียบจากค่าเป้าหมายในระบบ E-operation
3	<ul style="list-style-type: none"> - สถานที่จำหน่ายไข่สดที่ได้รับการตรวจรับรองใหม่ ตามโครงการปศุสัตว์ OK - สถานที่จำหน่ายไข่สดที่ได้รับการตรวจติดตามการรับรองปศุสัตว์ OK - สถานที่จำหน่ายไข่สดที่ได้รับการตรวจต่ออายุการรับรองปศุสัตว์ OK - ผลการดำเนินงานรวมกันได้ระหว่าง ร้อยละ 30-39.99 เทียบจากค่าเป้าหมายในระบบ E-operation

ระดับคะแนน	ค่าเป้าหมาย/รายละเอียดการดำเนินงาน
4	<ul style="list-style-type: none"> - สถานที่จำหน่ายไข่สดที่ได้รับการตรวจรับรองใหม่ ตามโครงการปศุสัตว์ OK - สถานที่จำหน่ายไข่สดที่ได้รับการตรวจติดตามการรับรองปศุสัตว์ OK - สถานที่จำหน่ายไข่สดที่ได้รับการตรวจต่ออายุการรับรองปศุสัตว์ OK - ผลการดำเนินงานรวมกันได้ระหว่าง ร้อยละ 40-49.99 เทียบจากค่าเป้าหมายในระบบ E-operation
5	<ul style="list-style-type: none"> - สถานที่จำหน่ายไข่สดที่ได้รับการตรวจรับรองใหม่ ตามโครงการปศุสัตว์ OK - สถานที่จำหน่ายไข่สดที่ได้รับการตรวจติดตามการรับรองปศุสัตว์ OK - สถานที่จำหน่ายไข่สดที่ได้รับการตรวจต่ออายุการรับรองปศุสัตว์ OK - ผลการดำเนินงานรวมกันได้ระหว่าง ร้อยละ 50-59.99 เทียบจากค่าเป้าหมายในระบบ E-operation





รายละเอียดตัวชี้วัดปศุสัตว์จังหวัด

(ด้านมาตรฐานสินค้าปศุสัตว์)

ตัวชี้วัดเลือกที่ 2 : โครงการฟาร์มรักษาสิ่งแวดล้อม (สุกร)

ร้อยละ : 2

ระดับคะแนน	ค่าเป้าหมาย/รายละเอียดการดำเนินงาน
๑	<ul style="list-style-type: none"> - แจ้งรายชื่อฟาร์มสุกรที่เข้าร่วมโครงการฟาร์มรักษ์สิ่งแวดล้อม - แจ้งรายชื่อฟาร์มสุกรมาตรฐานทั้งหมดในปีงบประมาณ ๒๕๖๒
๒	<ul style="list-style-type: none"> - ร้อยละ ๗๐ ได้รับการตรวจประเมินฟาร์มสุกรที่เข้าร่วมโครงการฟาร์มรักษ์สิ่งแวดล้อม ครั้งที่ ๑ โดยปศุสัตว์จังหวัด - ลงข้อมูลสำรวจด้านสิ่งแวดล้อมในฟาร์มสุกร ได้ร้อยละ ๒๐ ของจำนวนฟาร์มสุกรที่สำรวจ เทียบกับจำนวนฟาร์มสุกรมาตรฐานในปี ๒๕๖๒ (กรณี จังหวัดที่มีฟาร์มสุกรมาตรฐาน เกิน ๑๐๐ ฟาร์มขึ้นไป ต้องลงข้อมูลสำรวจด้านสิ่งแวดล้อมในฟาร์มสุกร จำนวน ๓๐ ฟาร์ม)
๓	<ul style="list-style-type: none"> - ร้อยละ ๘๐ ได้รับการตรวจประเมินฟาร์มสุกรที่เข้าร่วมโครงการฟาร์มรักษ์สิ่งแวดล้อม ครั้งที่ ๑ โดยปศุสัตว์จังหวัด - ลงข้อมูลสำรวจด้านสิ่งแวดล้อมในฟาร์มสุกร ได้ร้อยละ ๓๐ ของจำนวนฟาร์มสุกรที่สำรวจ เทียบกับจำนวนฟาร์มสุกรมาตรฐานในปี ๒๕๖๒ (กรณี จังหวัดที่มีฟาร์มสุกรมาตรฐาน เกิน ๑๐๐ ฟาร์มขึ้นไป ต้องลงข้อมูลสำรวจด้านสิ่งแวดล้อมในฟาร์มสุกร จำนวน ๔๐ ฟาร์ม)
๔	<ul style="list-style-type: none"> - ร้อยละ ๙๐ ได้รับการตรวจประเมินฟาร์มสุกรที่เข้าร่วมโครงการฟาร์มรักษ์สิ่งแวดล้อม ครั้งที่ ๑ โดยปศุสัตว์จังหวัด - ลงข้อมูลสำรวจด้านสิ่งแวดล้อมในฟาร์มสุกร ได้ร้อยละ ๔๐ ของจำนวนฟาร์มสุกรที่สำรวจ เทียบกับจำนวนฟาร์มสุกรมาตรฐานในปี ๒๕๖๒ (กรณี จังหวัดที่มีฟาร์มสุกรมาตรฐาน เกิน ๑๐๐ ฟาร์มขึ้นไป ต้องลงข้อมูลสำรวจด้านสิ่งแวดล้อมในฟาร์มสุกร จำนวน ๕๐ ฟาร์ม)
๕	<ul style="list-style-type: none"> - ร้อยละ ๑๐๐ ได้รับการตรวจประเมินฟาร์มสุกรที่เข้าร่วมโครงการฟาร์มรักษ์สิ่งแวดล้อม ครั้งที่ ๑ โดยปศุสัตว์จังหวัด - ลงข้อมูลสำรวจด้านสิ่งแวดล้อมในฟาร์มสุกร ได้ร้อยละ ๕๐ ของจำนวนฟาร์มสุกรที่สำรวจ เทียบกับจำนวนฟาร์มสุกรมาตรฐานในปี ๒๕๖๒ (กรณี จังหวัดที่มีฟาร์มสุกรมาตรฐาน เกิน ๑๐๐ ฟาร์มขึ้นไป ต้องลงข้อมูลสำรวจด้านสิ่งแวดล้อมในฟาร์มสุกร จำนวน ๖๐ ฟาร์ม)




รายละเอียดตัวชี้วัดปศุสัตว์จังหวัด

(ด้านมาตรฐานสินค้าปศุสัตว์)

ตัวชี้วัดเลือกที่ ๕ : การรักษามาตรฐานการรับรองการปฏิบัติที่ดีสำหรับ
โรงฆ่าสัตว์ภายในประเทศ (GMP)

ร้อยละ : ๒

ระดับคะแนน	ค่าเป้าหมาย/รายละเอียดการดำเนินงาน
๑	ตรวจติดตามโรงฆ่าสัตว์ที่ได้รับการรับรอง GMP ได้ครบตามเป้าหมายการตรวจติดตาม รอบ ๖ เดือนแรกของปีงบประมาณ ๒๕๖๓
๒	ตรวจต่ออายุโรงฆ่าสัตว์ที่ได้รับการรับรอง GMP ได้ครบตามเป้าหมายการตรวจต่ออายุ รอบ ๖ เดือนแรกของปีงบประมาณ ๒๕๖๓
๓	โรงฆ่าสัตว์ที่ได้รับการรับรอง GMP ได้รับการต่ออายุครบถ้วน
๔	ส่งรายงานรับรองให้จำหน่ายเนื้อสัตว์อย่างต่อเนื่องครบทุกโรงฆ่าสัตว์ที่ได้รับการรับรอง GMP
๕	ส่งรายงานผลการปฏิบัติงานพนักงานตรวจโรคสัตว์ ต่อเนื่องครบทุกโรงฆ่าสัตว์ที่ได้รับการรับรอง GMP





รายละเอียดตัวชี้วัดปศุสัตว์จังหวัด

(ด้านมาตรฐานสินค้าปศุสัตว์)

ตัวชี้วัดเลือกที่ ๒ : การบังคับใช้กฎหมายว่าด้วยการควบคุมการฆ่าสัตว์เพื่อ
การจำหน่ายเนื้อสัตว์

ร้อยละ : ๒

ระดับคะแนน	ค่าเป้าหมาย/รายละเอียดการดำเนินงาน
๔	มีการจับกุม ดำเนินคดี แก่ผู้ประกอบการที่ทำผิด พ.ร.บ.ควบคุมการฆ่าสัตว์ฯ อย่างน้อย ๑ แห่ง
๑	ส่งรายงานการดำเนินคดีแก่ผู้ประกอบการที่ทำผิด พ.ร.บ.ควบคุมการฆ่าสัตว์ฯ






รายละเอียดตัวชี้วัดปศุสัตว์จังหวัด

(ด้านการผลิตสัตว์และส่งเสริมการปศุสัตว์)

ตัวชี้วัดที่ 1 : โครงการระบบส่งเสริมการเกษตรแบบแปลงใหญ่ด้านปศุสัตว์

ร้อยละ : 5

ระดับ คะแนน	เกณฑ์การให้คะแนน
1	ร้อยละความสำเร็จในการดำเนินงานโครงการให้เป็นไปตามแผน ไม่น้อยกว่าร้อยละ 25.00 – 30.00
2	ร้อยละความสำเร็จในการดำเนินงานโครงการให้เป็นไปตามแผน ไม่น้อยกว่าร้อยละ 30.01 – 35.00
3	ร้อยละความสำเร็จในการดำเนินงานโครงการให้เป็นไปตามแผน ไม่น้อยกว่าร้อยละ 35.01 – 40.00
4	ร้อยละความสำเร็จในการดำเนินงานโครงการให้เป็นไปตามแผน ไม่น้อยกว่าร้อยละ 40.01 – 45.00
5	ร้อยละความสำเร็จในการดำเนินงานโครงการให้เป็นไปตามแผน มากกว่าร้อยละ 45






รายละเอียดตัวชี้วัดปศุสัตว์จังหวัด

(ด้านการผลิตสัตว์และส่งเสริมการปศุสัตว์)

ตัวชี้วัดที่ 2 : ระดับความสำเร็จของการพัฒนาเกษตรกรให้เป็น Smart Farmer

ร้อยละ : 5

ระดับคะแนน	ค่าเป้าหมาย/รายละเอียดการดำเนินงาน
1	1) ระดับความสำเร็จของการพัฒนาเกษตรกรให้เป็น Smart Farmer ไม่น้อยกว่าร้อยละ 35.00 ของเป้าหมาย 2) ลงระบบ e-Operation ให้ครบทุกโครงการภายใน วันที่ 28 กุมภาพันธ์ 2563
2	1) ระดับความสำเร็จของการพัฒนาเกษตรกรให้เป็น Smart Farmer ร้อยละ 35.01 – 40.00 ของเป้าหมาย 2) ลงระบบ e-Operation ให้ครบทุกโครงการภายใน วันที่ 28 กุมภาพันธ์ 2563
3	1) ระดับความสำเร็จของการพัฒนาเกษตรกรให้เป็น Smart Farmer ร้อยละ 40.01 – 45.00 ของเป้าหมาย 2) ลงระบบ e-Operation ให้ครบทุกโครงการภายใน วันที่ 28 กุมภาพันธ์ 2563
4	1) ระดับความสำเร็จของการพัฒนาเกษตรกรให้เป็น Smart Farmer ร้อยละ 45.01 – 50.00 ของเป้าหมาย 2) ลงระบบ e-Operation ให้ครบทุกโครงการภายใน วันที่ 28 กุมภาพันธ์ 2563
5	1) ระดับความสำเร็จของการพัฒนาเกษตรกรให้เป็น Smart Farmer มากกว่าร้อยละ 50.01 ของเป้าหมาย ขึ้นไป 2) ลงระบบ e-Operation ให้ครบทุกโครงการภายใน วันที่ 28 กุมภาพันธ์ 2563






รายละเอียดตัวชี้วัดปศุสัตว์จังหวัด

(ด้านการผลิตสัตว์และส่งเสริมการปศุสัตว์)

ตัวชี้วัดที่ 3 : ร้อยละเฉลี่ยถ่วงน้ำหนักของการผลิตสัตว์พันธุ์ดีโดยวิธีผสมเทียม

ร้อยละ : 5

ระดับ คะแนน	ค่าเป้าหมาย/รายละเอียดการดำเนินงาน
1	<ul style="list-style-type: none"> ➤ ร้อยละของปริมาณจำนวนสัตว์แม่พันธุ์ที่รับการผสมเทียม เปรียบเทียบกับเป้าหมายไม่น้อยกว่า 40% ➤ ร้อยละของปริมาณจำนวนสัตว์พันธุ์ดีที่ผลิตได้จากการผสมเทียม เปรียบเทียบกับเป้าหมายไม่น้อยกว่า 40%
2	<ul style="list-style-type: none"> ➤ ร้อยละของปริมาณจำนวนสัตว์แม่พันธุ์ที่รับการผสมเทียม เปรียบเทียบกับเป้าหมายไม่น้อยกว่า 45% ➤ ร้อยละของปริมาณจำนวนสัตว์พันธุ์ดีที่ผลิตได้จากการผสมเทียม เปรียบเทียบกับเป้าหมายไม่น้อยกว่า 45%
3	<ul style="list-style-type: none"> ➤ ร้อยละของปริมาณจำนวนสัตว์แม่พันธุ์ที่รับการผสมเทียม เปรียบเทียบกับเป้าหมายไม่น้อยกว่า 50% ➤ ร้อยละของปริมาณจำนวนสัตว์พันธุ์ดีที่ผลิตได้จากการผสมเทียม เปรียบเทียบกับเป้าหมายไม่น้อยกว่า 50%
4	<ul style="list-style-type: none"> ➤ ร้อยละของปริมาณจำนวนสัตว์แม่พันธุ์ที่รับการผสมเทียม เปรียบเทียบกับเป้าหมายไม่น้อยกว่า 55% ➤ ร้อยละของปริมาณจำนวนสัตว์พันธุ์ดีที่ผลิตได้จากการผสมเทียม เปรียบเทียบกับเป้าหมายไม่น้อยกว่า 55%
5	<ul style="list-style-type: none"> ➤ ร้อยละของปริมาณจำนวนสัตว์แม่พันธุ์ที่รับการผสมเทียม เปรียบเทียบกับเป้าหมายไม่น้อยกว่า 60% ➤ ร้อยละของปริมาณจำนวนสัตว์พันธุ์ดีที่ผลิตได้จากการผสมเทียม เปรียบเทียบกับเป้าหมายไม่น้อยกว่า 60%





รายละเอียดตัวชี้วัดปศุสัตว์จังหวัด

(ด้านการผลิตสัตว์และส่งเสริมการปศุสัตว์)

ตัวชี้วัดที่ 4 ร้อยละความสำเร็จของการดำเนินงานเครือข่ายสัตว์พันธุ์ดีกรมปศุสัตว์

ร้อยละ : 5

1. สำหรับจังหวัดที่มีเป้าหมายการดำเนินงานเครือข่ายสัตว์พันธุ์ดีกรมปศุสัตว์

1.1 ร้อยละความสำเร็จในการตรวจเยี่ยม ตรวจประเมิน และติดตามผลการดำเนินงาน เมื่อเทียบกับเป้าหมาย (2 คะแนน)

ระดับคะแนน	ค่าเป้าหมาย/รายละเอียดการดำเนินงาน
0.5	ร้อยละ 45.00 – 49.99
1.0	ร้อยละ 50.00 – 54.99
1.5	ร้อยละ 55.00 – 59.99
2.0	ร้อยละ 60.00 ขึ้นไป



1.2 การจัดส่งรายงานการดำเนินงานเครือข่ายสัตว์พันธุ์ดีกรมปศุสัตว์ รอบ 6 เดือน และรอบ 12 เดือน (2 คะแนน)
 ครั้งที่ 1 ช่วงเดือนตุลาคม 2562 – มีนาคม 2563 (ภายในวันที่ 20 มีนาคม 2563)
 ครั้งที่ 2 ช่วงเดือนเมษายน 2563 – กันยายน 2563 (ภายในวันที่ 20 กันยายน 2563)

คะแนนที่ได้	ค่าเป้าหมาย/รายละเอียดการดำเนินงาน
1.0	หน่วยงานจัดทำแผนและกำหนดแนวทางในการดำเนินงานเครือข่ายสัตว์พันธุ์ดี หน่วยงานถ่ายทอดแนวทางการดำเนินงานไปสู่การปฏิบัติให้บังเกิดผล แก่หน่วยงานที่เกี่ยวข้อง พร้อมทั้งดำเนินการตามแผนที่กำหนด
1.00	รายงานผลการดำเนินงานต่อปศุสัตว์จังหวัด
2.00	หน่วยงานส่งรายงานผลการดำเนินงานต่อสำนักพัฒนาพันธุ์สัตว์ ถูกต้อง ครบถ้วน สมบูรณ์ รายงานข้อมูลเครือข่ายฯ น้อยกว่ากึ่งหนึ่งของจำนวนเครือข่ายฯ ที่หน่วยงานรับผิดชอบ ส่งตามกำหนดเวลา
3.00	หน่วยงานส่งรายงานผลการดำเนินงานต่อสำนักพัฒนาพันธุ์สัตว์ ถูกต้อง ครบถ้วน สมบูรณ์ รายงานข้อมูลเครือข่ายฯ เกินกึ่งหนึ่งของจำนวนเครือข่ายฯ ที่หน่วยงาน รับผิดชอบ ส่งตามกำหนดเวลา



รายละเอียดตัวชี้วัดปศุสัตว์จังหวัด(การสร้างความรู้)

ตัวชี้วัด : ระดับความสำเร็จในการสร้างความรู้ความเข้าใจแก่ประชาชน

ตัวชี้วัดย่อยที่ 1 : ระดับความสำเร็จในการดำเนินการสร้างความรู้ความเข้าใจแก่ประชาชน

ตัวชี้วัดย่อยที่ 2 : ระดับความสำเร็จในดำเนินการชี้แจงเหตุการณ์ที่มีผลกระทบต่อกรมปศุสัตว์

น้ำหนักตัวชี้วัด : ร้อยละ 5

ตัวชี้วัดย่อยที่ 1 : ระดับความสำเร็จในการดำเนินการสร้างความรับรู้ความเข้าใจแก่ประชาชน

ระดับคะแนน	คำเป้าหมาย/รายละเอียดการดำเนินงาน
1	มีการจัดทำแผนและกำหนดแนวทางการสร้างความรับรู้ความเข้าใจแก่ประชาชนตลอดปี ส่งสำนักงานปศุสัตว์เขต
2	มีการสื่อสารภายในองค์กรเพื่อถ่ายทอดแผนและแนวทางการสร้างความรับรู้ความเข้าใจ แก่ประชาชนให้บุคลากรในสังกัดรับทราบโดยทั่วกัน
3	มีการดำเนินงานตามแผนการสร้างความรับรู้ความเข้าใจแก่ประชาชนอย่างเป็นรูปธรรม อย่างน้อยเดือนละ 3 เรื่อง
4	มีการดำเนินงานตามแผนการสร้างความรับรู้ความเข้าใจแก่ประชาชนอย่างเป็นรูปธรรม อย่างน้อยเดือนละ 4 เรื่อง
5	สรุปรายงานผลการปฏิบัติงานตามรอบ 1 ส่งสำนักงานปศุสัตว์เขตภายใน วัน เวลา ที่ กำหนด

**กรณีหน่วยงานมีการปรับแผน ให้แจ้งปศุสัตว์เขต ภายในเดือนกุมภาพันธ์ 2563

ตัวชี้วัดย่อยที่ 2 : ระดับความสำเร็จในดำเนินการชี้แจงเหตุการณ์ที่มีผลกระทบต่อกรมปศุสัตว์

ระดับคะแนน	คำเป้าหมาย/รายละเอียดการดำเนินงาน
1	ปศุสัตว์จังหวัดหรือผู้ที่ได้รับมอบหมายเข้าร่วมในไลน์กลุ่ม“IO-DLD”พร้อมทั้งเปิดและ ติดตามข้อมูลทุกวัน
2	อธิบดี/ทีมโฆษก/Admin DLD 4.0 แจ้งประเด็นให้หน่วยงานที่รับผิดชอบ โดยปศุสัตว์ จังหวัดหรือผู้ที่ได้รับมอบหมาย ตอบ “รับทราบ/รับปฏิบัติ” ข่าวสารในไลน์กลุ่ม “IO-DLD”
3	ดำเนินการชี้แจงเหตุการณ์ที่มีผลกระทบต่อหน่วยงานกรมปศุสัตว์ในไลน์กลุ่ม “IO-DLD” ภายใน 24 ชั่วโมง กรณีเป็น เรื่องซับซ้อน เกี่ยวข้องกับหลายหน่วยงาน ให้ดำเนินการภายใน 2 วัน
4	นำข้อสรุปดำเนินการชี้แจงเหตุการณ์ที่มีผลกระทบต่อหน่วยงาน เผยแพร่ผ่านสื่อ 3 ช่องทาง ขึ้นไป
5	ส่งรายงานหลักฐาน เช่น ภาพ หรือ clip การแถลงข่าว, ข่าวแจก หรือ Press Release, Website ข่าวที่ชี้แจงจากสื่อ ให้ สำนักงานเลขานุการกรมภายใน 3 วันนับแต่วันรับทราบ ข่าวโดยไม่เว้นวันหยุดราชการและวันหยุดนักขัตฤกษ์

****กรณีหน่วยงานไม่มีประเด็นที่ต้องชี้แจง ให้ถือว่าได้คะแนนเต็ม 5**



รายละเอียดตัวชี้วัดปศุสัตว์จังหวัด(ด้านสารสนเทศ)

ตัวชี้วัด : การปรับปรุงฐานข้อมูลทะเบียนเกษตรกรผู้เลี้ยงสัตว์

น้ำหนักตัวชี้วัด : ร้อยละ 5

รอบการประเมิน ครั้งที่ 1/2563

พิจารณาจากผลการปรับปรุงข้อมูลทะเบียนเกษตรกรผู้เลี้ยงสัตว์ ตั้งแต่วันที่ 1 ตุลาคม 2562 ถึงวันที่ 31 มีนาคม 2563 แล้วเสร็จ ไม่น้อยกว่าร้อยละ 80

คะแนนที่ได้	1	2	3	4	5
ร้อยละของการปรับปรุงฐานข้อมูลทะเบียน เกษตรกรผู้เลี้ยงสัตว์	40	50	60	70	80

รายละเอียดตัวชี้วัดปศุสัตว์จังหวัด (ด้านนโยบายกรมปศุสัตว์)

ตัวชี้วัดที่ 1 : ร้อยละความสำเร็จของปริมาณผลผลิตที่ปศุสัตว์จังหวัดทำได้จริงเปรียบเทียบกับเป้าหมายผลผลิตที่สำนักงานปศุสัตว์จังหวัดได้รับตามเอกสารงบประมาณรายจ่าย ประจำปีงบประมาณ พ.ศ. 2563

น้ำหนักตัวชี้วัด : ร้อยละ 5



ระดับคะแนน	ค่าเป้าหมาย/รายละเอียดการดำเนินงาน
1	<ul style="list-style-type: none"> ➤ แต่งตั้งหรือมอบหมายผู้รับผิดชอบในการปฏิบัติงานตามตัวชี้วัดเชิงปริมาณของงานสำคัญที่สำนักงานปศุสัตว์จังหวัดได้รับตามเอกสารงบประมาณ ➤ ดำเนินการได้ 1 – 10.99% ของเป้าหมาย
2	<ul style="list-style-type: none"> ➤ แต่งตั้งหรือมอบหมายผู้รับผิดชอบในการปฏิบัติงานตามตัวชี้วัดเชิงปริมาณของงานสำคัญที่สำนักงานปศุสัตว์จังหวัดได้รับตามเอกสารงบประมาณ ➤ ดำเนินการได้ 11 – 20.99% ของเป้าหมาย
3	<ul style="list-style-type: none"> ➤ แต่งตั้งหรือมอบหมายผู้รับผิดชอบในการปฏิบัติงานตามตัวชี้วัดเชิงปริมาณของงานสำคัญที่สำนักงานปศุสัตว์จังหวัดได้รับตามเอกสารงบประมาณ ➤ ดำเนินการได้ 21 – 30.99% ของเป้าหมาย
4	<ul style="list-style-type: none"> ➤ แต่งตั้งหรือมอบหมายผู้รับผิดชอบในการปฏิบัติงานตามตัวชี้วัดเชิงปริมาณของงานสำคัญที่สำนักงานปศุสัตว์จังหวัดได้รับตามเอกสารงบประมาณ ➤ ดำเนินการได้ 31 – 40.99% ของเป้าหมาย
5	<ul style="list-style-type: none"> ➤ แต่งตั้งหรือมอบหมายผู้รับผิดชอบในการปฏิบัติงานตามตัวชี้วัดเชิงปริมาณของงานสำคัญที่สำนักงานปศุสัตว์จังหวัดได้รับตามเอกสารงบประมาณ ➤ ดำเนินการได้ 41 % ขึ้นไป ของเป้าหมาย

รายละเอียดตัวชี้วัดปศุสัตว์จังหวัด (ด้านนโยบายกรมปศุสัตว์)

ตัวชี้วัดที่ 2 : ร้อยละความสำเร็จของปริมาณผลผลิตที่สำนักงานปศุสัตว์อำเภอในพื้นที่รับผิดชอบ
ของปศุสัตว์จังหวัดทำได้จริงเปรียบเทียบกับเป้าหมายผลผลิตที่สำนักงานปศุสัตว์อำเภอได้รับ
มอบหมายตามเอกสารงบประมาณรายจ่าย

น้ำหนักตัวชี้วัด : ร้อยละ 5



ระดับคะแนน	ค่าเป้าหมาย/รายละเอียดการดำเนินงาน
1	<ul style="list-style-type: none"> ➤ สำนักงานปลัดกระทรวง กำหนดเป้าหมายงาน-เงิน ให้สำนักงานปลัดกระทรวงอำเภอ ผ่านระบบบริหารการปฏิบัติงาน (e-Operation) อย่างน้อย 50% ของโครงการ/ผลผลิตที่สำนักงานปลัดกระทรวงจังหวัดได้รับ ➤ กำกับติดตามผลงานสำคัญของสำนักงานปลัดกระทรวงอำเภอ ดำเนินการได้ 1 – 10.99 %
2	<ul style="list-style-type: none"> ➤ สำนักงานปลัดกระทรวง กำหนดเป้าหมายงาน-เงิน ให้สำนักงานปลัดกระทรวงอำเภอ ผ่านระบบบริหารการปฏิบัติงาน (e-Operation) อย่างน้อย 50% ของโครงการ/ผลผลิตที่สำนักงานปลัดกระทรวงจังหวัดได้รับ ➤ กำกับติดตามผลงานสำคัญของสำนักงานปลัดกระทรวงอำเภอ ดำเนินการได้ 11 – 20.99 %
3	<ul style="list-style-type: none"> ➤ สำนักงานปลัดกระทรวง กำหนดเป้าหมายงาน-เงิน ให้สำนักงานปลัดกระทรวงอำเภอ ผ่านระบบบริหารการปฏิบัติงาน (e-Operation) อย่างน้อย 50% ของโครงการ/ผลผลิตที่สำนักงานปลัดกระทรวงจังหวัดได้รับ ➤ กำกับติดตามผลงานสำคัญของสำนักงานปลัดกระทรวงอำเภอ ดำเนินการได้ 21 – 30.99 %
4	<ul style="list-style-type: none"> ➤ สำนักงานปลัดกระทรวง กำหนดเป้าหมายงาน-เงิน ให้สำนักงานปลัดกระทรวงอำเภอ ผ่านระบบบริหารการปฏิบัติงาน (e-Operation) อย่างน้อย 50% ของโครงการ/ผลผลิตที่สำนักงานปลัดกระทรวงจังหวัดได้รับ ➤ กำกับติดตามผลงานสำคัญของสำนักงานปลัดกระทรวงอำเภอ ดำเนินการได้ 31 – 40.99 %
5	<ul style="list-style-type: none"> ➤ สำนักงานปลัดกระทรวง กำหนดเป้าหมายงาน-เงิน ให้สำนักงานปลัดกระทรวงอำเภอ ผ่านระบบบริหารการปฏิบัติงาน (e-Operation) อย่างน้อย 50% ของโครงการ/ผลผลิตที่สำนักงานปลัดกระทรวงจังหวัดได้รับ ➤ กำกับติดตามผลงานสำคัญของสำนักงานปลัดกระทรวงอำเภอ ดำเนินการได้ 41 % ขึ้นไป

รายละเอียดตัวชี้วัดปศุสัตว์จังหวัด (ด้านนโยบายกรมปศุสัตว์)

ตัวชี้วัด 3 : ระดับความสำเร็จในการขับเคลื่อนยุทธศาสตร์รายชนิดสัตว์ระดับจังหวัด

น้ำหนักตัวชี้วัด : ร้อยละ 5



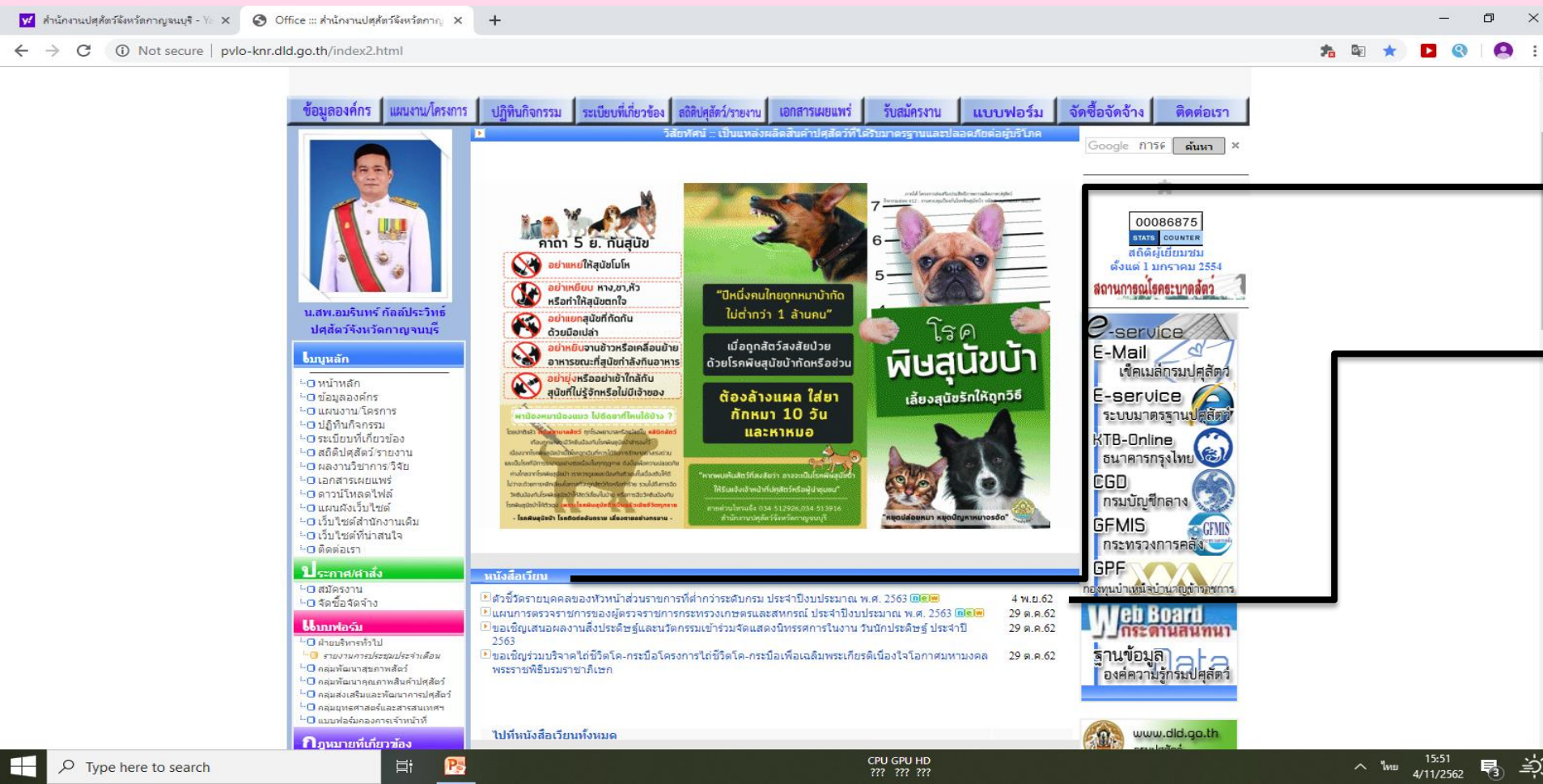
ระดับคะแนน	คำเป้าหมาย/รายละเอียดการดำเนินงาน
1	ทบทวนคำสั่งแต่งตั้งคณะกรรมการขับเคลื่อนยุทธศาสตร์รายชนิดสัตว์ในระดับจังหวัด โดยมีทุกกลุ่มงานฯ ภายในสำนักงานปศุสัตว์จังหวัด และทุกหน่วยงานของกรมฯ ที่อยู่ภายในจังหวัด เช่น ศูนย์ฯ/ด่านฯ ร่วมเป็นคณะกรรมการในแต่ละชนิดสัตว์
2	คณะกรรมการขับเคลื่อนยุทธศาสตร์รายชนิดสัตว์ในระดับจังหวัด จัดทำยุทธศาสตร์ รายชนิดสัตว์ระดับจังหวัด อย่างน้อย 2 ชนิดสัตว์ โดยการมีส่วนร่วมของทุกกลุ่ม งานฯภายในสำนักงานปศุสัตว์จังหวัดและทุกหน่วยงานของกรมฯ ที่อยู่ภายใน จังหวัด เช่น ศูนย์ฯ/ด่านฯ
3	คณะกรรมการขับเคลื่อนยุทธศาสตร์รายชนิดสัตว์ในระดับจังหวัด จัดทำโครงการตาม ยุทธศาสตร์รายชนิดสัตว์ อย่างน้อย ๒ โครงการ(ชนิดสัตว์ละ 1 โครงการ) โดยมีทุกกลุ่ม งานฯ ภายใน สำนักงานปศุสัตว์จังหวัด และทุกหน่วยงานของกรมฯ ที่อยู่ภายในจังหวัด เช่น ศูนย์ฯ/ด่านฯ
4	สำนักงานปศุสัตว์จังหวัด เสนอโครงการตามยุทธศาสตร์รายชนิดสัตว์ (ตามขั้นตอน ที่ 3) เพื่อเสนอของบประมาณรายจ่ายประจำปีงบประมาณ พ.ศ. 2564 ภายใต้ แผนพัฒนาจังหวัด/กลุ่มจังหวัด/ท้องถิ่น
5	ปศุสัตว์จังหวัด มอบหมายให้กลุ่มงานตามภารกิจเป็นหน่วยรับผิดชอบโครงการ ชัดเจน เช่น ภารกิจด้านส่งเสริมฯ มอบหมายกลุ่มส่งเสริมฯ ภารกิจด้านมาตรฐาน มอบหมายกลุ่มงานด้านมาตรฐาน เป็นต้น



“ตัวชี้วัดรายบุคคลของหัวหน้าส่วนราชการที่ต่ำกว่าระดับกรม ประจำปีงบประมาณ พ.ศ.2563”

สามารถดูรายละเอียดได้ที่เว็บไซต์ สำนักงานปศุสัตว์จังหวัดกาญจนบุรี หัวข้อ “หนังสือเวียน” เรื่อง “ตัวชี้วัดรายบุคคลของหัวหน้าส่วนราชการที่ต่ำกว่าระดับกรม ประจำปีงบประมาณ พ.ศ.2563” หรือ

<http://pvlo-knr.dld.go.th/webfile/infromation63/kpi63/kpi63.html>



หนังสือเวียน

“ตัวชี้วัดรายบุคคลของหัวหน้าส่วนราชการที่ต่ำกว่าระดับกรม ประจำปีงบประมาณ พ.ศ.2563”

ตัวชี้วัดรายบุคคลของหัวหน้าส่วนราชการ ที่ต่ำกว่าระดับกรม ประจำปีงบประมาณ พ.ศ.2563

1. หนังสือแจ้งตัวชี้วัดรายบุคคลของหัวหน้าส่วนราชการที่ต่ำกว่าระดับกรม ประจำปีงบประมาณ พ.ศ. 2563
2. กรอบตัวชี้วัดการประเมินผลการปฏิบัติราชการ
3. ปฏิทินการประเมินผลการปฏิบัติราชการ
4. ตัวชี้วัดภาคบังคับ
 - 4.1 การใช้จ่ายเงินงบประมาณภาพรวม
 - 4.2 การพัฒนาผู้ใต้บังคับบัญชา
5. ตัวชี้วัดตามบทบาทภารกิจ
 - 5.1 การพัฒนาสุขภาพสัตว์
 - 5.2 การพัฒนามาตรฐานสินค้าปศุสัตว์
 - 5.3 การผลิตสัตว์และส่งเสริมการปศุสัตว์
 - 5.4 งานตามนโยบายกรมปศุสัตว์
 - 5.5 การสร้างความรับรู้ความเข้าใจแก่ประชาชน
 - 5.6 การปรับปรุงฐานข้อมูลทะเบียนเกษตรกรเลี้ยงสัตว์

Copyright © Kanchanaburi Provincial Livestock Office. All rights reserved. พัฒนาเว็บไซต์ โดย สำนักงานปศุสัตว์จังหวัดกาญจนบุรี

Tel./Fax. 0-3451-2926,0-3451-3916 Fax. 0-3452-1027 E-mail : pvlo_knr@dld.go.th

หน้าจอจะแสดงผลได้ดิบบน Screen resolution 1024 x 768 pixels and Internet Explorer version 7.0 - 9.0

เว็บไซต์พัฒนาขึ้นจาก html ,php ,java ,flahs (เพื่อให้ประสิทธิภาพในการรับชมของท่านดีขึ้นควรติดตั้ง flash player 10)



Type here to search



CPU GPU HD
??? ??? ???



ไทย

16:08
4/11/2562



ขอบคุณ
คร่ำบบบบบ

